



ESTADO ANALÍTICO DEL EJERCICIO DEL PRESUPUESTO DE EGRESOS DETALLADO - LDF (F6c)
 (CLASIFICACIÓN FUNCIONAL)
 Del 1 de Enero al 30 de Septiembre de 2024
 (PESOS)

Concepto	Aprobado	Ampliaciones/ Reducciones	Modificado	Devengado	Pagos	Ejercicio
II. Gasto Etiquetado (II=A+B+C+D)	85,674,455.00	5,997,004.78	91,671,459.78	68,004,233.05	68,004,233.05	11,667,226.73
A. Gobierno (A=a1+a2+a3+a4+a5+a6+a7+a8)	29,660,624.36	1,728,558.64	31,389,183.00	19,750,453.73	19,750,453.73	11,688,729.27
a1) Legislación	0.00	0.00	0.00	0.00	0.00	0.00
a2) Justicia	0.00	0.00	0.00	0.00	0.00	0.00
a3) Coordinación de la Política de Gobierno	1,219,967.44	100,003.94	1,319,971.38	2,125,542.83	2,125,542.83	-805,571.45
a4) Relaciones Exteriores	0.00	0.00	0.00	0.00	0.00	0.00
a5) Asuntos Financieros y Hacendarios	1,550,000.00	0.00	1,550,000.00	883,212.43	883,212.43	666,787.57
a6) Seguridad Nacional	0.00	0.00	0.00	0.00	0.00	0.00
a7) Asuntos de Orden Público y de Seguridad Interior	26,890,656.92	1,628,554.70	28,519,211.62	16,741,698.47	16,741,698.47	11,777,513.15
a8) Otros Servicios Generales	0.00	0.00	0.00	0.00	0.00	0.00
B. Desarrollo Social (B=b1+b2+b3+b4+b5+b6+b7)	56,013,830.64	4,268,446.14	60,282,276.78	48,153,775.38	48,153,775.38	12,128,501.40
b1) Protección Ambiental	9,115,602.65	-2,993,643.65	6,121,959.00	7,444,187.47	7,444,187.47	-1,322,228.47
b2) Vivienda y Servicios a la Comunidad	46,898,227.99	7,262,089.79	54,160,317.78	40,709,587.91	40,709,587.91	13,450,729.87
b3) Salud	0.00	0.00	0.00	0.00	0.00	0.00
b4) Recreación, Cultura y Otras Manifestaciones Sociales	0.00	0.00	0.00	0.00	0.00	0.00
b5) Educación	0.00	0.00	0.00	0.00	0.00	0.00
b6) Protección Social	0.00	0.00	0.00	0.00	0.00	0.00
b7) Otros Asuntos Sociales	0.00	0.00	0.00	0.00	0.00	0.00
C. Desarrollo Económico (C=c1+c2+c3+c4+c5+c6+c7+c8+c9)	0.00	0.00	0.00	100,003.94	100,003.94	-100,003.94
c1) Asuntos Económicos, Comerciales y Laborales en General	0.00	0.00	0.00	100,003.94	100,003.94	-100,003.94
c2) Agropecuaria, Silvicultura, Pesca y Caza	0.00	0.00	0.00	0.00	0.00	0.00
c3) Combustibles y Energía	0.00	0.00	0.00	0.00	0.00	0.00
c4) Minería, Manufacturas y Construcción	0.00	0.00	0.00	0.00	0.00	0.00
c5) Transporte	0.00	0.00	0.00	0.00	0.00	0.00
c6) Comunicaciones	0.00	0.00	0.00	0.00	0.00	0.00
c7) Turismo	0.00	0.00	0.00	0.00	0.00	0.00
c8) Ciencia, Tecnología e Innovación	0.00	0.00	0.00	0.00	0.00	0.00
c9) Otras Industrias y Otros Asuntos Económicos	0.00	0.00	0.00	0.00	0.00	0.00
D. Otras No Clasificadas en Funciones Anteriores (D=d1+d2+d3+d4)	0.00	0.00	0.00	0.00	0.00	0.00
d1) Transacciones de la Deuda Pública / Costo Financiero de la Deuda	0.00	0.00	0.00	0.00	0.00	0.00
d2) Transferencias, Participaciones y Aportaciones Entre Diferentes Nivel	0.00	0.00	0.00	0.00	0.00	0.00
d3) Saneamiento del Sistema Financiero	0.00	0.00	0.00	0.00	0.00	0.00
d4) Adeudos de Ejercicios Fiscales Anteriores	0.00	0.00	0.00	0.00	0.00	0.00
III. Total de Egresos (III = I + II)	158,947,062.58	19,444,271.34	178,391,333.92	132,627,811.65	132,627,811.65	45,763,522.27



MUNICIPIO DE TLAXCO TLAXCALA


ESTADO ANALÍTICO DEL EJERCICIO DEL PRESUPUESTO DE EGRESOS DETALLADO - LDF (F6d)
 (CLASIFICACIÓN DE SERVICIOS PERSONALES POR CATEGORÍA)
 Del 1 de Enero al 30 de Septiembre de 2024
 (PESOS)



Concepto	Aprobado	Ampliaciones/ Reducciones	Modificado	Devengado	Pagado	Subejercicio
I. Gasto No Etiquetado (I=A+B+C+D+E+F)	0.00	0.00	0.00	0.00	0.00	0.00
A. Personal Administrativo y de Servicio Público	0.00	0.00	0.00	0.00	0.00	0.00
B. Magisterio	0.00	0.00	0.00	0.00	0.00	0.00
C. Servicios de Salud (C=c1+c2)	0.00	0.00	0.00	0.00	0.00	0.00
c1) Personal Administrativo	0.00	0.00	0.00	0.00	0.00	0.00
c2) Personal Médico, Paramédico y afin	0.00	0.00	0.00	0.00	0.00	0.00
D. Seguridad Pública	0.00	0.00	0.00	0.00	0.00	0.00
E. Gastos asociados a la implementación de nuevas leyes federales o reformas	0.00	0.00	0.00	0.00	0.00	0.00
F. Sentencias laborales definitivas	0.00	0.00	0.00	0.00	0.00	0.00
II. Gasto Etiquetado (I=A+B+C+D+E+F)	0.00	0.00	0.00	0.00	0.00	0.00
A. Personal Administrativo y de Servicio Público	0.00	0.00	0.00	0.00	0.00	0.00
B. Magisterio	0.00	0.00	0.00	0.00	0.00	0.00
C. Servicios de Salud (C=c1+c2)	0.00	0.00	0.00	0.00	0.00	0.00
c1) Personal Administrativo	0.00	0.00	0.00	0.00	0.00	0.00
c2) Personal Médico, Paramédico y afin	0.00	0.00	0.00	0.00	0.00	0.00
D. Seguridad Pública	0.00	0.00	0.00	0.00	0.00	0.00
E. Gastos asociados a la implementación de nuevas leyes federales o reformas	0.00	0.00	0.00	0.00	0.00	0.00
F. Sentencias laborales definitivas	0.00	0.00	0.00	0.00	0.00	0.00
III. Total del Gasto en Servicios Personales (III = I + II)	0.00	0.00	0.00	0.00	0.00	0.00

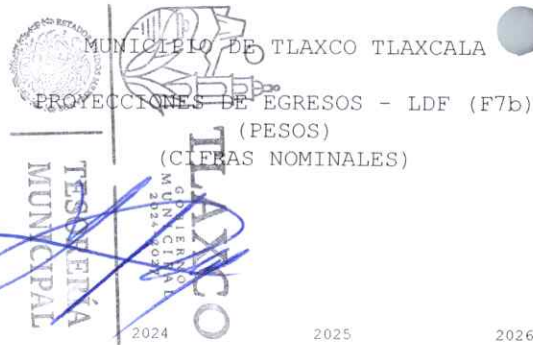


MUNICIPIO DE TLAXCO TLAXCALA
 PROYECCIONES DE INGRESOS - LDF (F7a)
 (PESOS)
 (CIERRAS NOMINALES)



Concepto	2024	2025	2026	2027	2028	2029
1. Ingresos de Libre Disposición (1=A+B+C+D+E+F+G+H+I+J+K+L)	85,228,537.84	85,228,537.84	85,228,537.84	85,228,537.84	85,228,537.84	85,228,537.84
A. Impuestos	4,698,200.76	4,698,200.76	4,698,200.76	4,698,200.76	4,698,200.76	4,698,200.76
B. Cuotas y Aportaciones de Seguridad Social	75,000.00	75,000.00	75,000.00	75,000.00	75,000.00	75,000.00
C. Contribuciones de Mejoras	50,100.00	50,100.00	50,100.00	50,100.00	50,100.00	50,100.00
D. Derechos	6,160,427.59	6,160,427.59	6,160,427.59	6,160,427.59	6,160,427.59	6,160,427.59
E. Productos	693,044.03	693,044.03	693,044.03	693,044.03	693,044.03	693,044.03
F. Aprovechamientos	29,194.54	29,194.54	29,194.54	29,194.54	29,194.54	29,194.54
G. Ingresos por Venta de Bienes y Prestación de Servicios	0.00	0.00	0.00	0.00	0.00	0.00
H. Participaciones	68,713,200.99	68,713,200.99	68,713,200.99	68,713,200.99	68,713,200.99	68,713,200.99
I. Incentivos Derivados de la Colaboración Fiscal	2,653,270.67	2,653,270.67	2,653,270.67	2,653,270.67	2,653,270.67	2,653,270.67
J. Transferencias y Asignaciones	0.00	0.00	0.00	0.00	0.00	0.00
K. Convenios	2,156,099.26	2,156,099.26	2,156,099.26	2,156,099.26	2,156,099.26	2,156,099.26
L. Otros Ingresos de Libre Disposición	0.00	0.00	0.00	0.00	0.00	0.00
2. Transferencias Federales Etiquetadas (2=A+B+C+D+E)	91,671,459.78	91,671,459.78	91,671,459.78	91,671,459.78	91,671,459.78	91,671,459.78
A. Aportaciones	91,569,664.00	91,569,664.00	91,569,664.00	91,569,664.00	91,569,664.00	91,569,664.00
B. Convenios	100,000.00	100,000.00	100,000.00	100,000.00	100,000.00	100,000.00
C. Fondos Distintos de Aportaciones	0.00	0.00	0.00	0.00	0.00	0.00
D. Transferencias, Asignaciones, Subsidios y Subvenciones, y Pensiones y Jub	0.00	0.00	0.00	0.00	0.00	0.00
E. Otras Transferencias Federales Etiquetadas	1,795.78	1,795.78	1,795.78	1,795.78	1,795.78	1,795.78
3. Ingresos Derivados de Financiamientos (3=A)	0.00	0.00	0.00	0.00	0.00	0.00
A. Ingresos Derivados de Financiamientos	0.00	0.00	0.00	0.00	0.00	0.00
4. Total de Ingresos Proyectados (4=1+2+3)	176,899,997.62	176,899,997.62	176,899,997.62	176,899,997.62	176,899,997.62	176,899,997.62
Datos Informativos						
1. Ingresos Derivados de Financiamientos con Fuente de Pago de Ingresos de Libre Disposición	0.00	0.00	0.00	0.00	0.00	0.00
2. Ingresos Derivados de Financiamientos con Fuente de Pago de Transferencias Federales Etiquetadas	0.00	0.00	0.00	0.00	0.00	0.00
3. Ingresos Derivados de Financiamientos (3 = 1 + 2)	0.00	0.00	0.00	0.00	0.00	0.00

000085



MUNICIPIO DE TLAXCO TLAXCALA
 PROYECCIONES DE EGRESOS - LDF (F7b)
 (PESOS)
 (CIFRAS NOMINALES)

Concepto	2024	2025	2026	2027	2028	2029
1. Gasto No Etiquetado (1=A+B+C+D+E+F+G+H+I)	86,719,874.14	86,719,874.14	86,719,874.14	86,719,874.14	86,719,874.14	86,719,874.14
A. Servicios Personales	48,824,766.99	48,824,766.99	48,824,766.99	48,824,766.99	48,824,766.99	48,824,766.99
B. Materiales y Suministros	9,856,718.49	9,856,718.49	9,856,718.49	9,856,718.49	9,856,718.49	9,856,718.49
C. Servicios Generales	13,172,052.81	13,172,052.81	13,172,052.81	13,172,052.81	13,172,052.81	13,172,052.81
D. Transferencias, Asignaciones, Subsidios y Otras Ayudas	8,130,719.18	8,130,719.18	8,130,719.18	8,130,719.18	8,130,719.18	8,130,719.18
E. Bienes Muebles, Inmuebles e Intangibles	744,993.66	744,993.66	744,993.66	744,993.66	744,993.66	744,993.66
F. Inversión Pública	3,040,623.01	3,040,623.01	3,040,623.01	3,040,623.01	3,040,623.01	3,040,623.01
G. Inversiones Financieras y Otras Provisiones	0.00	0.00	0.00	0.00	0.00	0.00
H. Participaciones y Aportaciones	2,950,000.00	2,950,000.00	2,950,000.00	2,950,000.00	2,950,000.00	2,950,000.00
I. Deuda Pública	0.00	0.00	0.00	0.00	0.00	0.00
2. Gasto Etiquetado (2=A+B+C+D+E+F+G+H+I)	91,671,459.78	91,671,459.78	91,671,459.78	91,671,459.78	91,671,459.78	91,671,459.78
A. Servicios Personales	18,195,982.91	18,195,982.91	18,195,982.91	18,195,982.91	18,195,982.91	18,195,982.91
B. Materiales y Suministros	4,950,000.00	4,950,000.00	4,950,000.00	4,950,000.00	4,950,000.00	4,950,000.00
C. Servicios Generales	12,877,609.10	12,877,609.10	12,877,609.10	12,877,609.10	12,877,609.10	12,877,609.10
D. Transferencias, Asignaciones, Subsidios y Otras Ayudas	100,003.94	100,003.94	100,003.94	100,003.94	100,003.94	100,003.94
E. Bienes Muebles, Inmuebles e Intangibles	3,100,000.00	3,100,000.00	3,100,000.00	3,100,000.00	3,100,000.00	3,100,000.00
F. Inversión Pública	52,447,863.83	52,447,863.83	52,447,863.83	52,447,863.83	52,447,863.83	52,447,863.83
G. Inversiones Financieras y Otras Provisiones	0.00	0.00	0.00	0.00	0.00	0.00
H. Participaciones y Aportaciones	0.00	0.00	0.00	0.00	0.00	0.00
I. Deuda Pública	0.00	0.00	0.00	0.00	0.00	0.00
3. Total de Egresos (3 = 1 + 2)	178,391,333.92	178,391,333.92	178,391,333.92	178,391,333.92	178,391,333.92	178,391,333.92



MUNICIPIO DE TLAXCO TLAXCALA
 RESULTADOS DE INGRESOS - LDF (F7c)
 (PESOS)



Concepto	2019	2020	2021	2022	2023	2024
1. Ingresos de Libre Disposición (1=A+B+C+D+E+F+G+H+I+J+K+L)	85,580,211.15	78,510,026.17	69,390,564.98	70,710,818.27	86,257,727.91	85,267,267.17
A. Impuestos	2,562,471.00	4,224,194.80	3,591,691.24	3,941,583.44	4,133,000.00	4,339,200.76
B. Cuotas y Aportaciones de Seguridad Social	0.00	0.00	0.00	0.00	54,330.00	5,000.00
C. Contribuciones de Mejoras	0.00	0.00	0.00	0.00	0.00	50,100.00
D. Derechos	7,534,633.84	2,642,132.27	4,090,694.30	7,398,305.10	9,372,166.74	6,160,427.59
E. Productos	389,805.11	408,804.56	310,173.52	1,558,575.52	567,025.71	693,044.03
F. Aprovechamientos	407,557.60	236,994.00	178,637.00	317,298.50	128,587.00	29,194.54
G. Ingresos por Venta de Bienes y Prestación de Servicios	0.00	0.00	0.00	0.00	0.00	0.00
H. Participaciones	51,443,568.07	53,989,379.34	51,752,434.95	56,921,678.21	69,143,701.02	68,713,200.99
I. Incentivos Derivados de la Colaboración Fiscal	0.00	0.00	0.00	0.00	0.00	0.00
J. Transferencias y Asignaciones	0.00	0.00	0.00	0.00	0.00	0.00
K. Convenios	23,242,175.53	17,008,521.20	9,466,933.97	573,377.50	2,808,249.44	2,156,099.26
L. Otros Ingresos de Libre Disposición	0.00	0.00	0.00	0.00	0.00	0.00
2. Transferencias Federales Etiquetadas (2=A+B+C+D+E)	71,331,514.38	74,300,649.73	74,390,667.78	85,830,477.48	85,708,943.81	91,671,459.78
A. Aportaciones	67,489,379.35	71,573,325.48	71,261,803.52	74,389,002.51	85,674,455.00	91,569,664.00
B. Convenios	313,043.14	0.00	685,462.23	11,323,171.93	0.00	100,000.00
C. Fondos Distintos de Aportaciones	0.00	0.00	0.00	0.00	0.00	0.00
D. Transferencias, Asignaciones, Subsidios y Subvenciones, y Pensiones y Jubi	0.00	0.00	0.00	0.00	0.00	0.00
E. Otras Transferencias Federales Etiquetadas	3,529,091.89	2,727,324.25	2,443,402.03	118,303.04	34,488.81	1,795.78
3. Ingresos Derivados de Financiamientos (3=A)	0.00	0.00	0.00	0.00	0.00	0.00
A. Ingresos Derivados de Financiamientos	0.00	0.00	0.00	0.00	0.00	0.00
4. Total de Resultados de Ingresos (4=1+2+3)	156,911,725.53	152,810,675.90	143,781,232.76	156,541,295.75	171,960,723.72	174,246,726.95
Datos Informativos						
1. Ingresos Derivados de Financiamientos con Fuente de Pago de Ingresos de Libre Disposición	0.00	0.00	0.00	0.00	0.00	0.00
2. Ingresos Derivados de Financiamientos con Fuente de Pago de Transferencias Federales Etiquetadas	0.00	0.00	0.00	0.00	0.00	0.00
3. Ingresos Derivados de Financiamientos (3 = 1 + 2)	0.00	0.00	0.00	0.00	0.00	0.00



MUNICIPIO DE TLAXCO TLAXCALA
 RESULTADOS DE EGRESOS - LDF (F7d)
 (Pesos)



Concepto	2019	2020	2021	2022	2023	2024
1. Gasto No Etiquetado (1=A+B+C+D+E+F+G+H+I)	79,869,748.00	85,432,007.50	70,667,452.90	73,274,216.39	86,717,003.92	86,119,874.14
A. Servicios Personales	42,329,890.14	41,256,882.65	43,412,871.91	38,244,339.75	43,000,000.00	40,224,766.99
B. Materiales y Suministros	7,278,968.94	6,414,271.14	6,345,431.22	9,267,950.95	11,252,119.95	10,566,718.49
C. Servicios Generales	12,228,127.40	9,627,509.68	7,480,487.07	17,364,075.61	18,653,858.43	13,172,052.81
D. Transferencias, Asignaciones, Subsidios y Otras Ayudas	11,944,754.58	6,611,288.04	4,465,423.08	4,678,595.49	6,864,414.87	8,130,719.18
E. Bienes Muebles, Inmuebles e Intangibles	149,379.04	1,316,003.98	-1,013,758.17	3,648,394.06	202,836.86	744,993.66
F. Inversión Pública	5,938,627.90	19,992,024.01	9,389,123.79	69,246.53	1,075,231.94	3,040,623.01
G. Inversiones Financieras y Otras Provisiones	0.00	0.00	0.00	0.00	0.00	0.00
H. Participaciones y Aportaciones	0.00	214,028.00	587,874.00	1,614.00	5,012,530.20	2,950,000.00
I. Deuda Pública	0.00	0.00	0.00	0.00	0.00	0.00
2. Gasto Etiquetado (2=A+B+C+D+E+F+G+H+I)	74,066,040.54	83,147,828.52	63,556,432.77	95,881,837.62	86,786,516.06	91,671,459.78
A. Servicios Personales	5,902,330.41	6,126,999.52	6,306,036.18	8,833,759.08	11,859,554.00	18,195,982.91
B. Materiales y Suministros	1,857,251.60	3,192,994.93	3,337,798.44	6,292,503.48	11,148,491.75	4,950,000.00
C. Servicios Generales	13,868,257.52	13,844,282.59	11,974,607.77	10,342,251.71	13,957,256.51	12,877,609.10
D. Transferencias, Asignaciones, Subsidios y Otras Ayudas	0.00	0.00	0.00	0.00	0.00	100,003.94
E. Bienes Muebles, Inmuebles e Intangibles	3,699,357.65	2,090,060.65	3,292,759.50	6,703,160.95	4,740,857.81	3,100,000.00
F. Inversión Pública	48,738,843.36	57,893,490.83	38,645,230.88	63,710,162.40	45,080,355.99	52,447,863.83
G. Inversiones Financieras y Otras Provisiones	0.00	0.00	0.00	0.00	0.00	0.00
H. Participaciones y Aportaciones	0.00	0.00	0.00	0.00	0.00	0.00
I. Deuda Pública	0.00	0.00	0.00	0.00	0.00	0.00
3. Total del Resultado de Egresos (3=1+2)	153,935,788.54	168,579,836.02	134,223,885.67	169,156,054.01	173,458,119.08	178,391,333.92



MUNICIPIO DE TLAXCO TLAXCALA

MODIFICACIONES DEL GASTO - LDF (ART. 8)
Del 1 de Enero al 30 de Septiembre de 2024
(PESOS)



Concepto	Ampliaciones	Reducciones	Ampliaciones Compensadas	Reducciones Compensadas	Modificaciones
GASTO NO ETIQUETADO MODIFICADO					
11.01	INGRESOS FISCALES				
2.3.4.1	COMB.LUB.ADIT.CARB.Y DERIV.ADQ.C/M.P.	1,500.00	0.00	0.00	1,500.00
2.4.6.1	MATERIAL ELÉCTRICO Y ELECTRÓNICO	90,000.00	0.00	0.00	90,000.00
2.4.8.1	MATERIALES COMPLEMENTARIOS	42,000.00	0.00	0.00	42,000.00
2.4.9.1	OTROS MATERIALES Y ART.D/CONST.Y REPAR.	90,000.00	0.00	0.00	137,800.00
2.6.1.1	COMBUSTIBLES, LUBRICANTES Y ADITIVOS	84,000.00	0.00	0.00	86,000.00
2.7.3.1	ARTÍCULOS DEPORTIVOS	9,000.00	0.00	0.00	9,000.00
2.7.4.1	PRODUCTOS TEXTILES	3,000.00	0.00	0.00	3,000.00
2.9.6.1	REFACCIONES Y ACCES.MEN.D/EQPO D/TRANSP.	15,000.00	0.00	0.00	15,000.00
3.1.2.1	GAS	30,000.00	0.00	0.00	69,000.00
3.1.5.1	TELEFONÍA CELULAR	7,200.00	0.00	0.00	13,675.00
3.1.9.1	SERVICIOS INTEGRALES Y OTROS SERVICIOS	72,000.00	0.00	0.00	72,000.00
3.3.2.1	SERVICIOS DE DISEÑO, ARQUITECTURA, INGENIERÍA Y ACTIVIDADES RELACIONADAS	0.00	0.00	0.00	20,000.00
3.3.9.1	SERVICIOS PROFESIONALES, CIENTÍFICOS Y TÉCNICOS INTEGRALES	0.00	0.00	0.00	120,000.00
3.4.5.1	SEGUROS DE BIENES PATRIMONIALES	0.00	0.00	0.00	60,000.00
3.5.5.1	REPARACIÓN Y MANTENIMIENTO DE EQUIPO DE TRANSPORTE	0.00	0.00	42,000.00	0.00
3.5.6.1	REPARACIÓN Y MANTENIMIENTO DE EQUIPO DE DEFENSA Y SEGURIDAD	0.00	0.00	0.00	30,000.00
3.5.7.1	INSTALACIÓN, REPARACIÓN Y MANTENIMIENTO DE MAQUINARIA, OTROS EQUIPOS Y HERRAMIENTA	0.00	0.00	30,000.00	0.00
3.6.6.1	SERVICIO DE CREACIÓN Y DIFUSIÓN DE CONTENIDO EXCLUSIVAMENTE A TRAVÉS DE INTERNET	0.00	0.00	18,000.00	3,000.00
3.7.5.1	VIÁTICOS EN EL PAÍS	0.00	0.00	3,000.00	0.00
3.7.9.1	OTROS SERVICIOS DE TRASLADO Y HOSPEDAJE	0.00	0.00	0.00	15,000.00
3.8.1.1	GASTOS DE CEREMONIAL	0.00	0.00	0.00	14,720.32
3.9.8.1	IMPUESTO SOBRE NÓMINAS Y OTROS QUE SE DERIVEN DE UNA RELACIÓN LABORAL	420,000.00	0.00	0.00	0.00
4.3.3.1	SUBSIDIOS A LA INVERSIÓN	30,000.00	0.00	0.00	0.00
4.3.4.1	SUBSIDIOS A LA PRESTACIÓN DE SERVICIOS PÚBLICOS	24,000.00	0.00	0.00	0.00
4.3.9.1	OTROS SUBSIDIOS	660,000.00	0.00	0.00	0.00




MUNICIPIO DE TLAXCO TLAXCALA
 MODIFICACIONES DEL GASTO - LDF (ART. 8)
 Del 1 de Enero al 30 de Septiembre de 2024
 (PESOS)




Concepto	Ampliaciones	Reducciones	Ampliaciones Compensadas	Reducciones Compensadas	Modificaciones
4.4.1.1 AYUDAS SOCIALES A PERSONAS	600,000.00	0.00	0.00	0.00	1,097,899.16
4.4.3.1 AYUDAS SOCIALES A INSTITUCIONES DE ENSEÑANZA	150,000.00	0.00	0.00	0.00	174,900.00
4.4.5.1 AYUDAS SOCIALES A INSTITUCIONES SIN FINES DE LUCRO	0.00	0.00	0.00	30,000.00	130,860.38
4.4.7.1 AYUDAS SOCIALES A ENTIDADES DE INTERÉS PÚBLICO	2,645.00	0.00	30,000.00	0.00	32,645.00
4.4.8.1 AYUDAS POR DESASTRES NATURALES Y OTROS SINIESTROS	717,319.11	717,319.11	0.00	0.00	0.00
5.6.1.1 MAQUINARIA Y EQUIPO AGROPECUARIO	27,320.32	0.00	0.00	0.00	27,320.32
8.1.6.1 CONVENIOS DE COLABORACIÓN ADMINISTRATIVA	270,279.68	0.00	229,720.32	0.00	500,000.00
GASTO MODIFICADO FUENTE FINANC. 11.01	3,345,264.11	717,319.11	352,720.32	352,720.32	4,064,542.54
16.01 PARTICIPACIONES E INCENTIVOS ECONOMICOS					
1.1.1.1 DIETAS	0.00	0.00	0.00	10,000.00	2,605,000.00
1.1.3.1 SUELDOS A FUNCIONARIOS	0.00	0.00	0.00	350,000.00	8,810,000.00
1.1.3.2 SUELDOS AL PERSONAL	0.00	0.00	0.00	350,000.00	16,970,137.09
1.3.4.1 COMPENSACIONES Y OTRAS PRESTACIONES A FUNCIONARIOS	0.00	0.00	710,000.00	0.00	1,141,100.00
1.3.4.2 COMPENSACIONES AL PERSONAL	0.00	0.00	247,560.00	41,228.50	206,331.50
1.3.4.3 COMPENSACIONES A TRABAJADORES	0.00	0.00	0.00	60,000.00	0.00
1.5.2.2 INDEMNIZACIÓN Y LIQUIDACIÓN AL PERSONAL	0.00	0.00	101,228.50	505,803.50	1,595,425.00
1.5.4.3 OTRAS PRESTACIONES	0.00	0.00	251,243.50	0.00	521,243.50
1.5.4.K SERVICIO MEDICO A FUNCIONARIOS	0.00	0.00	7,000.00	0.00	7,000.00
1.5.4.M SERVICIO MÉDICO A TRABAJADORES	3,190.00	0.00	0.00	0.00	253,190.00
2.1.1.1 MATERIALES, UTIL.Y EQPOS MEN. D/OFICINA	3,594.81	0.00	0.00	0.00	895,720.34
2.1.3.1 MATERIAL ESTADÍSTICO Y GEOGRÁFICO	48,000.00	0.00	0.00	0.00	48,000.00
2.1.7.1 MATERIALES Y ÚTILES DE ENSEÑANZA	600.00	0.00	0.00	0.00	600.00
2.2.1.1 PRODUCTOS ALIMENTICIOS PARA PERSONAS	16,902.62	0.00	0.00	0.00	368,472.63
2.3.9.1 OTROS PRODUCTOS ADQ.C/MATERIA PRIMA	4,200.00	0.00	0.00	0.00	4,200.00
2.4.1.1 PRODUCTOS MINERALES NO METÁLICOS	157,020.00	0.00	0.00	0.00	235,120.00
2.4.2.1 CEMENTO Y PRODUCTOS DE CONCRETO	130,691.06	0.00	0.00	0.00	201,746.06
2.4.7.1 ARTÍCULOS METÁLICOS PARA LA CONSTRUCCIÓN	297.00	0.00	0.00	0.00	130,264.00
2.4.9.1 OTROS MATERIALES Y ART.D/CONST.Y REPAR.	7,981.48	0.00	0.00	0.00	321,553.68
2.5.1.1 PRODUCTOS QUÍMICOS BÁSICOS	130,100.00	0.00	0.00	0.00	130,100.00
2.5.3.1 MEDICINAS Y PRODUCTOS FARMACÉUTICOS	36,000.00	0.00	0.00	0.00	36,000.00
2.5.4.1 MATERIALES, ACCES.Y SUMIN.MÉDICOS	900.00	0.00	0.00	0.00	900.00
2.5.6.1 FIBRAS SINT.HULES, PLÁST.Y DERIVADOS	20,924.84	0.00	0.00	0.00	24,924.84

000090



MUNICIPIO DE TLAXCO TLAXCALA

MODIFICACIONES DEL GASTO - LDF (ART. 8)
Del 1 de Enero al 30 de Septiembre de 2024
(PESOS)



Concepto	Ampliaciones	Reducciones	Ampliaciones Compensadas	Reducciones Compensadas	Modificaciones
2.6.1.1	COMBUSTIBLES, LUBRICANTES Y ADITIVOS	3,399,772.45	0.00	0.00	4,057,772.45
2.7.1.1	VESTUARIO Y UNIFORMES	15,120.00	0.00	0.00	15,120.00
2.7.2.1	PRENDAS DE SEG. Y PROT. PERSONAL	137,664.00	0.00	0.00	137,664.00
2.9.1.1	HERRAMIENTAS MENORES	105,696.00	0.00	0.00	127,347.00
2.9.2.1	REFACCIONES Y ACCES. MEN. D/EDIFICIOS	55,670.50	0.00	0.00	66,554.50
2.9.3.1	REF.Y ACC.MEN.MOB.EQPO D/ADM.EDUC.Y REC.	131,046.00	0.00	0.00	138,046.00
2.9.4.1	REF.Y ACC.MEN.EQPO D/CÓMP.Y TEC. D/INF.	1,500.00	0.00	0.00	13,350.00
2.9.8.1	REFACCIONES Y ACC. MEN.D/MAQ.Y OTROS EQ.	21,468.00	0.00	0.00	25,168.00
2.9.9.1	REFAC.Y OTROS ACC.MEN.OTROS BIEN.MUEB.	45,792.00	0.00	0.00	45,792.00
3.1.1.1	ENERGÍA ELÉCTRICA	57,524.06	0.00	0.00	1,434,738.66
3.1.2.1	GAS	117,440.00	0.00	1,800,000.00	117,440.00
3.1.5.1	TELEFONÍA CELULAR	200.00	0.00	0.00	18,725.00
3.1.8.1	SERVICIOS POSTALES Y TELEGRÁFICOS	371.60	0.00	0.00	5,371.60
3.2.3.1	ARRENDAMIENTO DE MOBILIARIO Y EQUIPO DE ADMINISTRACIÓN, EDUCACIONAL Y RECREATIVO	79,356.00	0.00	0.00	99,356.00
3.2.5.1	ARRENDAMIENTO DE EQUIPO DE TRANSPORTE	57,302.00	0.00	0.00	69,802.00
3.2.9.1	OTROS ARRENDAMIENTOS	150.00	0.00	0.00	91,692.00
3.3.2.1	SERVICIOS DE DISEÑO, ARQUITECTURA, INGENIERÍA Y ACTIVIDADES RELACIONADAS	102,660.00	0.00	0.00	102,660.00
3.3.3.1	SERVICIOS DE CONSULTORÍA ADMINISTRATIVA, PROCESOS, TÉCNICA Y EN TECNOLOGÍAS DE LA INFORMACIÓN	44,958.00	0.00	0.00	54,958.00
3.3.6.1	SERVICIOS DE APOYO ADMINISTRATIVO, TRADUCCIÓN, FOTOCOPIADO E IMPRESIÓN	28,578.00	0.00	0.00	51,755.00
3.3.9.1	SERVICIOS PROFESIONALES, CIENTÍFICOS Y TÉCNICOS INTEGRALES	329,322.00	0.00	0.00	354,302.00
3.4.1.1	SERVICIOS FINANCIEROS Y BANCARIOS	3,726.00	0.00	0.00	3,726.00
3.4.3.1	SERVICIOS DE RECAUDACIÓN, TRASLADO Y CUSTODIA DE VALORES	13,819.78	0.00	0.00	13,819.78
3.5.3.1	INSTALACIÓN, REPARACIÓN Y MANTENIMIENTO DE EQUIPO DE CÓMPUTO Y TECNOLOGÍAS DE LA INFORMACIÓN	84,936.00	0.00	0.00	137,405.00
3.5.5.1	REPARACIÓN Y MANTENIMIENTO DE EQUIPO DE TRANSPORTE	25,644.61	0.00	0.00	488,101.61
3.5.7.1	INSTALACIÓN, REPARACIÓN Y MANTENIMIENTO DE MAQUINARIA, OTROS EQUIPOS Y HERRAMIENTA	146,059.80	0.00	0.00	181,759.80
3.5.9.1	SERVICIOS DE JARDINERÍA Y FUMIGACIÓN	8,820.00	0.00	0.00	8,820.00
3.6.1.1	DIFUSIÓN POR RADIO, TELEVISIÓN Y OTROS MEDIOS DE MENSAJES SOBRE PROGRAM. Y ACTIVID. GUBERNAMENTALES	99,882.00	0.00	0.00	129,839.00

000091



SINDICATURA MUNICIPAL

TLAXCO GOBIERNO MUNICIPAL 2024-2027

MUNICIPIO DE TLAXCO TLAXCALA

MODIFICACIONES DEL GASTO - LDF (ART. 8)
Del 1 de Enero al 30 de Septiembre de 2024
(PESOS)




TESORERIA MUNICIPAL

PRESIDENCIA MUNICIPAL



Concepto	Ampliaciones	Reducciones	Ampliaciones Compensadas	Reducciones Compensadas	Modificaciones
3.6.2.1 DIFUSIÓN POR RADIO, TELEVISIÓN Y OTROS MEDIOS DE MENSAJES COMER. PARA PROMO. LA VNTA DE BIE. O SERV	76,212.00	0.00	0.00	0.00	76,212.00
3.7.1.1 PASAJES AÉREOS	10,726.00	0.00	0.00	0.00	10,726.00
3.7.2.1 PASAJES TERRESTRES	100.00	0.00	0.00	0.00	30,100.00
3.8.2.1 GASTOS DE ORDEN SOCIAL Y CULTURAL	23,538.70	0.00	850,000.00	0.00	2,238,098.91
3.8.4.1 EXPOSICIONES	180,000.00	0.00	0.00	0.00	180,000.00
3.9.2.1 IMPUESTOS Y DERECHOS	0.00	0.00	0.00	743,985.27	508,614.73
3.9.4.1 SENTENCIAS Y RESOLUCIONES POR AUTORIDAD COMPETENTE	3,000.00	0.00	0.00	0.00	3,000.00
3.9.5.1 PENAS, MULTAS, ACCESORIOS Y ACTUALIZACIONES	27,000.00	0.00	0.00	0.00	27,000.00
3.9.8.1 IMPUESTO SOBRE NÓMINAS Y OTROS QUE SE DERIVEN DE UNA RELACIÓN LABORAL	295,102.00	0.00	0.00	850,000.00	1,445,102.00
3.9.9.1 OTROS SERVICIOS GENERALES	84,000.00	0.00	0.00	0.00	84,000.00
4.1.5.1 TRANSFERENCIAS INTERNAS OTORGADAS A ENTIDADES PARAESTATALES NO EMPRESARIALES Y NO FINANCIERAS	5,100.00	0.00	0.00	0.00	5,100.00
4.2.4.1 TRANSFERENCIAS OTORGADAS A ENTIDADES FEDERATIVAS Y MUNICIPIOS	413,314.19	0.00	840,000.00	0.00	1,253,314.19
4.3.4.1 SUBSIDIOS A LA PRESTACIÓN DE SERVICIOS PÚBLICOS	1,494,992.88	0.00	0.00	500,000.00	994,992.88
4.3.8.1 SUBSIDIOS A ENTIDADES FEDERATIVAS Y MUNICIPIOS	480,000.00	0.00	0.00	240,000.00	240,000.00
4.3.9.1 OTROS SUBSIDIOS	2,400.00	0.00	0.00	0.00	2,400.00
4.4.1.1 AYUDAS SOCIALES A PERSONAS	366,888.00	0.00	100,000.00	0.00	1,668,988.84
4.4.2.1 BECAS Y OTRAS AYUDAS PARA PROGRAMAS DE CAPACITACIÓN	7,200.00	0.00	0.00	0.00	7,200.00
4.4.3.1 AYUDAS SOCIALES A INSTITUCIONES DE ENSEÑANZA	500.00	0.00	0.00	0.00	475,600.00
4.4.5.1 AYUDAS SOCIALES A INSTITUCIONES SIN FINES DE LUCRO	1,500.00	0.00	0.00	0.00	240,639.62
4.4.7.1 AYUDAS SOCIALES A ENTIDADES DE INTERÉS PÚBLICO	9,360.00	0.00	0.00	0.00	9,360.00
5.1.2.1 MUEBLES EXCEPTO DE OFICINA Y ESTANTERÍA	66,900.00	0.00	0.00	0.00	66,900.00
5.1.5.1 EQUIPO DE COMP.Y D/TECN.D/LA INFORMACIÓN	174,360.00	0.00	0.00	0.00	174,360.00
5.2.1.1 EQUIPOS Y APARATOS AUDIOVISUALES	30,856.00	0.00	0.00	0.00	30,856.00
5.2.9.1 OTRO MOBILIARIO Y EQPO EDUC.Y RECREATIVO	104,168.00	0.00	0.00	0.00	104,168.00
5.4.1.1 VEHÍCULOS Y EQUIPO TERRESTRE	290,000.00	0.00	0.00	0.00	290,000.00
5.6.9.1 OTROS EQUIPOS	51,389.34	0.00	0.00	0.00	51,389.34
8.5.3.1 CONVENIOS FEDERALES	106,014.73	0.00	2,543,985.27	200,000.00	2,450,000.00

000092



MUNICIPIO DE TLAXCO TLAXCALA
 MODIFICACIONES DEL GASTO - LDF (ART. 8)
 Del 1 de Enero al 30 de Septiembre de 2024
 (PESOS)

Concepto	Ampliaciones	Reducciones	Ampliaciones Compensadas	Reducciones Compensadas	Modificaciones
GASTO MODIFICADO FUENTE FINANC. 16.01	9,979,502.45	0.00	5,651,017.27	5,651,017.27	55,166,236.55
16.04 CONAFOR					
3.2.5.1 ARRENDAMIENTO DE EQUIPO DE TRANSPORTE	7,000.00	0.00	0.00	0.00	7,000.00
4.4.8.1 AYUDAS POR DESASTRES NATURALES Y OTROS SINIESTROS	832,819.11	0.00	0.00	0.00	832,819.11
GASTO MODIFICADO FUENTE FINANC. 16.04	839,819.11	0.00	0.00	0.00	839,819.11
TOTAL GASTO NO ETIQUETADO MODIFICADO	14,164,585.67	717,319.11	6,003,737.59	6,003,737.59	60,070,598.20
GASTO ETIQUETADO MODIFICADO					
25.01 (ETIQ) FDO. APORT. P/LA INFRAESTRUC.			SOCIAL MUNICIPAL (FISM)		
6.1.2.1 ESTUDIOS Y PROY.P/EDIFIC.N/HABITACIONAL	0.00	0.00	582,362.58	0.00	582,362.58
6.1.2.2 CONSTRUCCIÓN NUEVA P/EDIFIC.N/HABIT.	0.00	0.00	587,548.70	0.00	587,548.70
6.1.2.3 AMP. Y REHABILITACIÓN D/L CONST.N/HABIT.	0.00	0.00	2,799,252.94	1,848,621.06	3,350,631.88
6.1.3.2 CONST.OBR ABAST.AGUA, PETR.GAS, ELECT.TEL	0.00	0.00	1,692,932.56	0.00	1,692,932.56
6.1.4.2 CONST.OBRAS D/URBAN.P/LA DOT.D/SERV.	3,654,635.84	0.00	23,014,684.20	37,181,668.79	30,867,486.72
6.1.4.3 AMP.D/REHABILIT.D/OBR D/URBANIZACIÓN	0.00	0.00	3,806,835.33	0.00	3,806,835.33
6.1.5.2 CONSTRUCCIÓN DE VÍAS DE COMUNICACIÓN	0.00	0.00	5,815,054.04	0.00	5,815,054.04
6.1.5.3 AMPLIACIÓN Y REHAB.D/VÍAS D/COMUNICACIÓN	0.00	0.00	467,661.50	0.00	467,661.50
6.1.7.2 INSTALACIÓN Y EQUIP.E/CONSTRUCCIONES	0.00	0.00	263,958.00	0.00	1,617,973.53
GASTO MODIFICADO FUENTE FINANC. 25.01	3,654,635.84	0.00	39,030,289.85	39,030,289.85	48,788,486.84
25.02 (ETIQ) FDO. APORT. P/EL FORTALECIMIENTO			D/LOS MPIO (FORTAMUN-DF)		
1.1.3.2 SUELDOS AL PERSONAL	2,242,365.00	0.00	0.00	0.00	16,117,867.91
2.1.4.1 MAT.UTIL.Y EQPOS MEN.TECN.D/L INF.Y COM.	0.00	0.00	2,320.00	0.00	2,320.00
2.4.6.1 MATERIAL ELÉCTRICO Y ELECTRÓNICO	0.00	0.00	4,466.00	0.00	4,466.00
2.7.1.1 VESTUARIO Y UNIFORMES	0.00	0.00	0.00	6,786.00	543,214.00

000093



MUNICIPIO DE PLAXCO TLAXCALA

MODIFICACIONES DEL GASTO - LDF (ART. 8)
Del 1 de Enero al 30 de Septiembre de 2024
(PESOS)



Concepto	Ampliaciones	Reducciones	Ampliaciones Compensadas	Reducciones Compensadas	Modificaciones
3.1.1.1 ENERGÍA ELÉCTRICA	0.00	0.00	2,993,643.65	2,993,643.65	7,447,609.10
3.2.9.1 OTROS ARRENDAMIENTOS	0.00	0.00	12,775.50	105,000.00	12,775.50
3.3.4.1 SERVICIOS DE CAPACITACIÓN	0.00	0.00	0.00	12,811.22	37,188.78
3.3.9.1 SERVICIOS PROFESIONALES, CIENTÍFICOS Y TÉCNICOS INTEGRALES	0.00	0.00	2,865.20	0.00	2,865.20
3.4.5.1 SEGUROS DE BIENES PATRIMONIALES	0.00	0.00	59,439.72	0.00	59,439.72
3.5.1.1 CONSERVACIÓN Y MANTENIMIENTO MENOR DE INMUEBLES	0.00	0.00	42,730.80	0.00	142,730.80
5.2.3.1 CÁMARAS FOTOGRÁFICAS Y DE VIDEO	0.00	0.00	76,901.04	0.00	76,901.04
5.6.5.1 EQUIPO DE COMUN.Y TELECOMUNICACIÓN	0.00	0.00	0.00	76,901.04	423,098.96
6.1.2.3 AMP. Y REHABILITACIÓN D/L CONST.N/HABIT.	0.00	0.00	75,422.04	0.00	375,422.04
6.1.3.2 CONST.OBR ABAST.AGUA, PETR.GAS,ELECT.TEL	0.00	0.00	1,233,286.71	2,226,074.39	2,366,589.31
6.1.4.3 AMP.D/REHABILIT.D/OBR D/URBANIZACIÓN	0.00	0.00	917,365.64	0.00	917,365.64
GASTO MODIFICADO FUENTE FINANC. 25.02	2,242,365.00	0.00	5,421,216.30	5,421,216.30	28,529,854.00
26.23 PROYECTO DE IMAGEN URBANA COMERCIAL			TLAXCO MAGICO		
3.3.9.1 SERVICIOS PROFESIONALES, CIENTÍFICOS Y TÉCNICOS INTEGRALES	100,000.00	0.00	0.00	100,000.00	0.00
4.3.9.1 OTROS SUBSIDIOS	3.94	0.00	100,000.00	0.00	100,003.94
GASTO MODIFICADO FUENTE FINANC. 26.23	100,003.94	0.00	100,000.00	100,000.00	100,003.94
TOTAL GASTO ETIQUETADO MODIFICADO	5,997,004.78	0.00	44,551,506.15	44,551,506.15	77,418,344.78
TOTAL GASTO MODIFICADO	20,161,590.45	717,319.11	50,555,243.74	50,555,243.74	137,488,942.98

000094



MUNICIPIO DE TLAXCO TLAXCALA
 MODIFICACIONES DEL GASTO - LDF (ART. 8)
 Del 1 de Enero al 30 de Septiembre de 2024
 (PESOS)



Concepto	Ampliaciones	Reducciones	Ampliaciones Compensadas	Reducciones Compensadas	Modificaciones
GASTO NO ETIQUETADO MODIFICADO					
11.01	INGRESOS FISCALES				
2.3.4.1	COMB.LUB.ADIT.CARB.Y DERIV.ADO.C/M.P.	1,500.00	0.00	0.00	1,500.00
2.4.6.1	MATERIAL ELÉCTRICO Y ELECTRÓNICO	90,000.00	0.00	0.00	90,000.00
2.4.8.1	MATERIALES COMPLEMENTARIOS	42,000.00	0.00	0.00	42,000.00
2.4.9.1	OTROS MATERIALES Y ART.D/CONST.Y REPAR.	90,000.00	0.00	0.00	137,800.00
2.6.1.1	COMBUSTIBLES, LUBRICANTES Y ADITIVOS	84,000.00	0.00	0.00	86,000.00
2.7.3.1	ARTÍCULOS DEPORTIVOS	9,000.00	0.00	0.00	9,000.00
2.7.4.1	PRODUCTOS TEXTILES	3,000.00	0.00	0.00	3,000.00
2.9.6.1	REFACCIONES Y ACCES.MEN.D/EQPO D/TRANSP.	15,000.00	0.00	0.00	15,000.00
3.1.2.1	GAS	30,000.00	0.00	0.00	69,000.00
3.1.5.1	TELEFONÍA CELULAR	7,200.00	0.00	0.00	13,675.00
3.1.9.1	SERVICIOS INTEGRALES Y OTROS SERVICIOS	72,000.00	0.00	0.00	72,000.00
3.3.2.1	SERVICIOS DE DISEÑO, ARQUITECTURA, INGENIERÍA Y ACTIVIDADES RELACIONADAS	0.00	0.00	0.00	80,000.00
3.3.9.1	SERVICIOS PROFESIONALES, CIENTÍFICOS Y TÉCNICOS INTEGRALES	0.00	0.00	0.00	120,000.00
3.4.5.1	SEGUROS DE BIENES PATRIMONIALES	0.00	0.00	0.00	60,000.00
3.5.5.1	REPARACIÓN Y MANTENIMIENTO DE EQUIPO DE TRANSPORTE	0.00	0.00	42,000.00	0.00
3.5.6.1	REPARACIÓN Y MANTENIMIENTO DE EQUIPO DE DEFENSA Y SEGURIDAD	0.00	0.00	0.00	30,000.00
3.5.7.1	INSTALACIÓN, REPARACIÓN Y MANTENIMIENTO DE MAQUINARIA, OTROS EQUIPOS Y HERRAMIENTA	0.00	0.00	30,000.00	0.00
3.6.6.1	SERVICIO DE CREACIÓN Y DIFUSIÓN DE CONTENIDO EXCLUSIVAMENTE A TRAVÉS DE INTERNET	0.00	0.00	18,000.00	3,000.00
3.7.5.1	VIÁTICOS EN EL PAÍS	0.00	0.00	3,000.00	0.00
3.7.9.1	OTROS SERVICIOS DE TRASLADO Y HOSPEDAJE	0.00	0.00	0.00	15,000.00
3.8.1.1	GASTOS DE CEREMONIAL	0.00	0.00	0.00	14,720.32
3.9.8.1	IMPUESTO SOBRE NÓMINAS Y OTROS QUE SE DERIVEN DE UNA RELACIÓN LABORAL	420,000.00	0.00	0.00	0.00
4.3.3.1	SUBSIDIOS A LA INVERSIÓN	30,000.00	0.00	0.00	0.00
4.3.4.1	SUBSIDIOS A LA PRESTACIÓN DE SERVICIOS PÚBLICOS	24,000.00	0.00	0.00	0.00
4.3.9.1	OTROS SUBSIDIOS	660,000.00	0.00	0.00	0.00




MUNICIPIO DE TLAXCO TLAXCALA
 MODIFICACIONES DEL GASTO - LDF (ART. 8)
 Del 1 de Enero al 30 de Septiembre de 2024
 (PESOS)

Concepto	Ampliaciones	Reducciones	Ampliaciones Compensadas	Reducciones Compensadas	Modificaciones
4.4.1.1 AYUDAS SOCIALES A PERSONAS	600,000.00	0.00	0.00	0.00	1,097,899.16
4.4.3.1 AYUDAS SOCIALES A INSTITUCIONES DE ENSEÑANZA	150,000.00	0.00	0.00	0.00	174,900.00
4.4.5.1 AYUDAS SOCIALES A INSTITUCIONES SIN FINES DE LUCRO	0.00	0.00	0.00	30,000.00	130,860.38
4.4.7.1 AYUDAS SOCIALES A ENTIDADES DE INTERÉS PÚBLICO	2,645.00	0.00	30,000.00	0.00	32,645.00
4.4.8.1 AYUDAS POR DESASTRES NATURALES Y OTROS SINIESTROS	717,319.11	717,319.11	0.00	0.00	0.00
5.6.1.1 MAQUINARIA Y EQUIPO AGROPECUARIO	27,320.32	0.00	0.00	0.00	27,320.32
8.1.6.1 CONVENIOS DE COLABORACIÓN ADMINISTRATIVA	270,279.68	0.00	229,720.32	0.00	500,000.00
GASTO MODIFICADO FUENTE FINAN. 11.01	3,345,264.11	717,319.11	352,720.32	352,720.32	4,064,542.54
16.01 PARTICIPACIONES E INCENTIVOS ECONOMICOS					
1.1.1.1 DIETAS	0.00	0.00	0.00	10,000.00	2,605,000.00
1.1.3.1 SUELDOS A FUNCIONARIOS	0.00	0.00	0.00	350,000.00	8,810,000.00
1.1.3.2 SUELDOS AL PERSONAL	0.00	0.00	0.00	350,000.00	16,970,137.09
1.3.4.1 COMPENSACIONES Y OTRAS PRESTACIONES A FUNCIONARIOS	0.00	0.00	710,000.00	0.00	1,141,100.00
1.3.4.2 COMPENSACIONES AL PERSONAL	0.00	0.00	247,560.00	41,228.50	206,331.50
1.3.4.3 COMPENSACIONES A TRABAJADORES	0.00	0.00	0.00	60,000.00	0.00
1.5.2.2 INDEMNIZACIÓN Y LIQUIDACIÓN AL PERSONAL	0.00	0.00	101,228.50	505,803.50	1,595,425.00
1.5.4.3 OTRAS PRESTACIONES	0.00	0.00	251,243.50	0.00	521,243.50
1.5.4.K SERVICIO MEDICO A FUNCIONARIOS	0.00	0.00	7,000.00	0.00	7,000.00
1.5.4.M SERVICIO MÉDICO A TRABAJADORES	3,190.00	0.00	0.00	0.00	253,190.00
2.1.1.1 MATERIALES, UTIL.Y EQPOS MEN. D/OFCINA	3,594.81	0.00	0.00	0.00	895,720.34
2.1.3.1 MATERIAL ESTADÍSTICO Y GEOGRÁFICO	48,000.00	0.00	0.00	0.00	48,000.00
2.1.7.1 MATERIALES Y ÚTILES DE ENSEÑANZA	600.00	0.00	0.00	0.00	600.00
2.2.1.1 PRODUCTOS ALIMENTICIOS PARA PERSONAS	16,902.62	0.00	0.00	0.00	368,472.63
2.3.9.1 OTROS PRODUCTOS ADQ.C/MATERIA PRIMA	4,200.00	0.00	0.00	0.00	4,200.00
2.4.1.1 PRODUCTOS MINERALES NO METÁLICOS	157,020.00	0.00	0.00	0.00	235,120.00
2.4.2.1 CEMENTO Y PRODUCTOS DE CONCRETO	130,691.06	0.00	0.00	0.00	201,746.06
2.4.7.1 ARTÍCULOS METÁLICOS PARA LA CONSTRUCCIÓN	297.00	0.00	0.00	0.00	130,264.00
2.4.9.1 OTROS MATERIALES Y ART.D/CONST.Y REPAR.	7,981.48	0.00	0.00	0.00	321,553.68
2.5.1.1 PRODUCTOS QUÍMICOS BÁSICOS	130,100.00	0.00	0.00	0.00	130,100.00
2.5.3.1 MEDICINAS Y PRODUCTOS FARMACÉUTICOS	36,000.00	0.00	0.00	0.00	36,000.00
2.5.4.1 MATERIALES, ACCES.Y SUMIN.MÉDICOS	900.00	0.00	0.00	0.00	900.00
2.5.6.1 FIBRAS SINT.HULES, PLÁST.Y DERIVADOS	20,924.84	0.00	0.00	0.00	24,924.84

000096



MUNICIPIO DE TLAXCO TLAXCALA
 MODIFICACIONES DEL GASTO LDF (ART. 8)
 Del 1 de Enero al 30 de Septiembre de 2024
 (PESOS)



Concepto	Ampliaciones	Reducciones	Ampliaciones Compensadas	Reducciones Compensadas	Modificaciones
2.6.1.1	COMBUSTIBLES, LUBRICANTES Y ADITIVOS	3,399,772.45	0.00	0.00	4,057,772.45
2.7.1.1	VESTUARIO Y UNIFORMES	15,120.00	0.00	0.00	15,120.00
2.7.2.1	PRENDAS DE SEG. Y PROT. PERSONAL	137,664.00	0.00	0.00	137,664.00
2.9.1.1	HERRAMIENTAS MENORES	105,696.00	0.00	0.00	127,347.00
2.9.2.1	REFACCIONES Y ACCES. MEN. D/EDIFICIOS	55,670.50	0.00	0.00	66,554.50
2.9.3.1	REF.Y ACC.MEN.MOB.EQPO D/ADM.EDUC.Y REC.	131,046.00	0.00	0.00	138,046.00
2.9.4.1	REF.Y ACC.MEN.EQPO D/COMP.Y TEC. D/INF.	1,500.00	0.00	0.00	13,350.00
2.9.8.1	REFACCIONES Y ACC. MEN.D/MAQ.Y OTROS EQ.	21,468.00	0.00	0.00	25,168.00
2.9.9.1	REFAC.Y OTROS ACC.MEN.OTROS BIEN.MUEB.	45,792.00	0.00	0.00	45,792.00
3.1.1.1	ENERGÍA ELÉCTRICA	57,524.06	0.00	0.00	1,800,000.00
3.1.2.1	GAS	117,440.00	0.00	0.00	117,440.00
3.1.5.1	TELEFONÍA CELULAR	200.00	0.00	0.00	18,725.00
3.1.8.1	SERVICIOS POSTALES Y TELEGRÁFICOS	371.60	0.00	0.00	5,371.60
3.2.3.1	ARRENDAMIENTO DE MOBILIARIO Y EQUIPO DE ADMINISTRACIÓN, EDUCACIONAL Y RECREATIVO	79,356.00	0.00	0.00	99,356.00
3.2.5.1	ARRENDAMIENTO DE EQUIPO DE TRANSPORTE	57,302.00	0.00	0.00	69,802.00
3.2.9.1	OTROS ARRENDAMIENTOS	150.00	0.00	0.00	91,692.00
3.3.2.1	SERVICIOS DE DISEÑO, ARQUITECTURA, INGENIERÍA Y ACTIVIDADES RELACIONADAS	102,660.00	0.00	0.00	102,660.00
3.3.3.1	SERVICIOS DE CONSULTORÍA ADMINISTRATIVA, PROCESOS, TÉCNICA Y EN TECNOLOGÍAS DE LA INFORMACIÓN	44,958.00	0.00	0.00	54,958.00
3.3.6.1	SERVICIOS DE APOYO ADMINISTRATIVO, TRADUCCIÓN, FOTOCOPIADO E IMPRESIÓN	28,578.00	0.00	0.00	51,755.00
3.3.9.1	SERVICIOS PROFESIONALES, CIENTÍFICOS Y TÉCNICOS INTEGRALES	329,322.00	0.00	0.00	354,302.00
3.4.1.1	SERVICIOS FINANCIEROS Y BANCARIOS	3,726.00	0.00	0.00	3,726.00
3.4.3.1	SERVICIOS DE RECAUDACIÓN, TRASLADO Y CUSTODIA DE VALORES	13,819.78	0.00	0.00	13,819.78
3.5.3.1	INSTALACIÓN, REPARACIÓN Y MANTENIMIENTO DE EQUIPO DE CÓMPUTO Y TECNOLOGÍAS DE LA INFORMACIÓN	84,936.00	0.00	0.00	137,405.00
3.5.5.1	REPARACIÓN Y MANTENIMIENTO DE EQUIPO DE TRANSPORTE	25,644.61	0.00	0.00	488,101.61
3.5.7.1	INSTALACIÓN, REPARACIÓN Y MANTENIMIENTO DE MAQUINARIA, OTROS EQUIPOS Y HERRAMIENTA	146,059.80	0.00	0.00	181,759.80
3.5.9.1	SERVICIOS DE JARDINERÍA Y FUMIGACIÓN	8,820.00	0.00	0.00	8,820.00
3.6.1.1	DIFUSIÓN POR RADIO, TELEVISIÓN Y OTROS MEDIOS DE MENSAJES SOBRE PROGRAM. Y ACTIVID. GUBERNAMENTALES	99,882.00	0.00	0.00	129,839.00

000097



MUNICIPIO DE TLAXCO TLAXCALA

MODIFICACIONES DEL GASTO - LDF (ART. 8)
 Del 30 de Septiembre de 2024
 (PESOS)




Concepto	Ampliaciones	Reducciones	Ampliaciones Compensadas	Reducciones Compensadas	Modificaciones
3.6.2.1 DIFUSIÓN POR RADIO, TELEVISIÓN Y OTROS MEDIOS DE MENSAJES C OMER. PARA PROMO. LA VNTA DE BIE. O SERV	76,212.00	0.00	0.00	0.00	76,212.00
3.7.1.1 PASAJES AÉREOS	10,726.00	0.00	0.00	0.00	10,726.00
3.7.2.1 PASAJES TERRESTRES	100.00	0.00	0.00	0.00	30,100.00
3.8.2.1 GASTOS DE ORDEN SOCIAL Y CULTURAL	23,538.70	0.00	850,000.00	0.00	2,238,098.91
3.8.4.1 EXPOSICIONES	180,000.00	0.00	0.00	0.00	180,000.00
3.9.2.1 IMPUESTOS Y DERECHOS	0.00	0.00	0.00	743,985.27	508,614.73
3.9.4.1 SENTENCIAS Y RESOLUCIONES POR AUTORIDAD COMPETENTE	3,000.00	0.00	0.00	0.00	3,000.00
3.9.5.1 PENAS, MULTAS, ACCESORIOS Y ACTUALIZACIONES	27,000.00	0.00	0.00	0.00	27,000.00
3.9.8.1 IMPUESTO SOBRE NÓMINAS Y OTROS QUE SE DERIVEN DE UNA RELACIÓN LABORAL	295,102.00	0.00	0.00	850,000.00	1,445,102.00
3.9.9.1 OTROS SERVICIOS GENERALES	84,000.00	0.00	0.00	0.00	84,000.00
4.1.5.1 TRANSFERENCIAS INTERNAS OTORGADAS A ENTIDADES PARAESTATALES NO EMPRESARIALES Y NO FINANCIERAS	5,100.00	0.00	0.00	0.00	5,100.00
4.2.4.1 TRANSFERENCIAS OTORGADAS A ENTIDADES FEDERATIVAS Y MUNICIPIOS	413,314.19	0.00	840,000.00	0.00	1,253,314.19
4.3.4.1 SUBSIDIOS A LA PRESTACIÓN DE SERVICIOS PÚBLICOS	1,494,992.88	0.00	0.00	500,000.00	994,992.88
4.3.8.1 SUBSIDIOS A ENTIDADES FEDERATIVAS Y MUNICIPIOS	480,000.00	0.00	0.00	240,000.00	240,000.00
4.3.9.1 OTROS SUBSIDIOS	2,400.00	0.00	0.00	0.00	2,400.00
4.4.1.1 AYUDAS SOCIALES A PERSONAS	366,888.00	0.00	100,000.00	0.00	1,668,988.84
4.4.2.1 BECAS Y OTRAS AYUDAS PARA PROGRAMAS DE CAPACITACIÓN	7,200.00	0.00	0.00	0.00	7,200.00
4.4.3.1 AYUDAS SOCIALES A INSTITUCIONES DE ENSEÑANZA	500.00	0.00	0.00	0.00	475,600.00
4.4.5.1 AYUDAS SOCIALES A INSTITUCIONES SIN FINES DE LÚCRO	1,500.00	0.00	0.00	0.00	240,639.62
4.4.7.1 AYUDAS SOCIALES A ENTIDADES DE INTERÉS PÚBLICO	9,360.00	0.00	0.00	0.00	9,360.00
5.1.2.1 MUEBLES EXCEPTO DE OFICINA Y ESTANTERÍA	66,900.00	0.00	0.00	0.00	66,900.00
5.1.5.1 EQUIPO DE CÔMP.Y D/TECN.D/LA INFORMACIÓN	174,360.00	0.00	0.00	0.00	174,360.00
5.2.1.1 EQUIPOS Y APARATOS AUDIOVISUALES	30,856.00	0.00	0.00	0.00	30,856.00
5.2.9.1 OTRO MOBILIARIO Y EQPO EDUC.Y RECREATIVO	104,168.00	0.00	0.00	0.00	104,168.00
5.4.1.1 VEHÍCULOS Y EQUIPO TERRESTRE	290,000.00	0.00	0.00	0.00	290,000.00
5.6.9.1 OTROS EQUIPOS	51,389.34	0.00	0.00	0.00	51,389.34
8.5.3.1 CONVENIOS FEDERALES	106,014.73	0.00	2,543,985.27	200,000.00	2,450,000.00

000098



MUNICIPIO DE TLAXCO TLAXCALA
 MODIFICACIONES DEL GASTO - LDF (ART. 8)
 Del 1 de Enero al 30 de Septiembre de 2024
 (P.SOS)



Concepto	Ampliaciones	Reducciones	Ampliaciones Compensadas	Reducciones Compensadas	Modificaciones
GASTO MODIFICADO FUENTE FINANC. 16.01	9,979,502.45	0.00	5,651,017.27	5,651,017.27	55,166,236.55
16.04 CONAFOR					
3.2.5.1 ARRENDAMIENTO DE EQUIPO DE TRANSPORTE	7,000.00	0.00	0.00	0.00	7,000.00
4.4.8.1 AYUDAS POR DESASTRES NATURALES Y OTROS SINIESTROS	832,819.11	0.00	0.00	0.00	832,819.11
GASTO MODIFICADO FUENTE FINANC. 16.04	839,819.11	0.00	0.00	0.00	839,819.11
TOTAL GASTO NO ETIQUETADO MODIFICADO	14,164,585.67	717,319.11	6,003,737.59	6,003,737.59	60,070,598.20
GASTO ETIQUETADO MODIFICADO					
25.01 (ETIQ) FDO. APORT. P/LA INFRAESTRUC.			SOCIAL MUNICIPAL (FISM)		
6.1.2.1 ESTUDIOS Y PROY.P/EDIFIC.N/HABITACIONAL	0.00	0.00	582,362.58	0.00	582,362.58
6.1.2.2 CONSTRUCCIÓN NUEVA P/EDIFIC.N/HABIT.	0.00	0.00	587,548.70	0.00	587,548.70
6.1.2.3 AMP. Y REHABILITACIÓN D/L CONST.N/HABIT.	0.00	0.00	2,799,252.94	1,848,621.06	3,350,631.88
6.1.3.2 CONST.OBR ABAST.AGUA,PETR.GAS,ELECT.TEL	0.00	0.00	1,692,932.56	0.00	1,692,932.56
6.1.4.2 CONST.OBRAS D/URBAN.P/LA DOT.D/SERV.	3,654,635.84	0.00	23,014,684.20	37,181,668.79	30,867,486.72
6.1.4.3 AMP.D/REHABILIT.D/OBR D/URBANIZACIÓN	0.00	0.00	3,806,835.33	0.00	3,806,835.33
6.1.5.2 CONSTRUCCIÓN DE VÍAS DE COMUNICACIÓN	0.00	0.00	5,815,054.04	0.00	5,815,054.04
6.1.5.3 AMPLIACIÓN Y REHAB.D/VÍAS D/COMUNICACIÓN	0.00	0.00	467,661.50	0.00	467,661.50
6.1.7.2 INSTALACIÓN Y EQUIP.E/CONSTRUCCIONES	0.00	0.00	263,958.00	0.00	1,617,973.53
GASTO MODIFICADO FUENTE FINANC. 25.01	3,654,635.84	0.00	39,030,289.85	39,030,289.85	48,788,486.84
25.02 (ETIQ) FDO. APORT. P/EL FORTALECIMIENTO			D/LOS MPIO (FORTAMUN-DF)		
1.1.3.2 SUELDOS AL PERSONAL	2,242,365.00	0.00	0.00	0.00	16,117,867.91
2.1.4.1 MAT.UTIL.Y EQPOS MEN.TECN.D/L INF.Y COM.	0.00	0.00	2,320.00	0.00	2,320.00
2.4.6.1 MATERIAL ELÉCTRICO Y ELECTRÓNICO	0.00	0.00	4,466.00	0.00	4,466.00
2.7.1.1 VESTUARIO Y UNIFORMES	0.00	0.00	0.00	6,786.00	543,214.00

000039



MUNICIPIO DE TLAXCO TLAXCALA
 MODIFICACIONES DEL GASTO - LDF (ART. 8)
 Del 1 de Enero al 30 de Septiembre de 2024
 (PESOS)



Concepto	Ampliaciones	Reducciones	Ampliaciones Compensadas	Reducciones Compensadas	Modificaciones
3.1.1.1 ENERGÍA ELÉCTRICA	0.00	0.00	2,993,643.65	2,993,643.65	7,447,609.10
3.2.9.1 OTROS ARRENDAMIENTOS	0.00	0.00	12,775.50	105,000.00	12,775.50
3.3.4.1 SERVICIOS DE CAPACITACIÓN	0.00	0.00	0.00	12,811.22	37,188.78
3.3.9.1 SERVICIOS PROFESIONALES, CIENTÍFICOS Y TÉCNICOS INTEGRALES	0.00	0.00	2,865.20	0.00	2,865.20
3.4.5.1 SEGUROS DE BIENES PATRIMONIALES	0.00	0.00	59,439.72	0.00	59,439.72
3.5.1.1 CONSERVACIÓN Y MANTENIMIENTO MENOR DE INMUEBLES	0.00	0.00	42,730.80	0.00	142,730.80
5.2.3.1 CÁMARAS FOTOGRÁFICAS Y DE VIDEO	0.00	0.00	76,901.04	0.00	76,901.04
5.6.5.1 EQUIPO DE COMUN.Y TELECOMUNICACIÓN	0.00	0.00	0.00	76,901.04	423,098.96
6.1.2.3 AMP. Y REHABILITACIÓN D/L CONST.N/HABIT.	0.00	0.00	75,422.04	0.00	375,422.04
6.1.3.2 CONST.OBR ABAST.AGUA,PETR.GAS,ELECT.TEL	0.00	0.00	1,233,286.71	2,226,074.39	2,366,589.31
6.1.4.3 AMP.D/REHABILIT.D/OBR D/URBANIZACIÓN	0.00	0.00	917,365.64	0.00	917,365.64
GASTO MODIFICADO FUENTE FINANC. 25.02	2,242,365.00	0.00	5,421,216.30	5,421,216.30	28,529,854.00
26.23 PROYECTO DE IMAGEN URBANA COMERCIAL					TLAXCO MAGICO
3.3.9.1 SERVICIOS PROFESIONALES, CIENTÍFICOS Y TÉCNICOS INTEGRALES	100,000.00	0.00	0.00	100,000.00	0.00
4.3.9.1 OTROS SUBSIDIOS	3.94	0.00	100,000.00	0.00	100,003.94
GASTO MODIFICADO FUENTE FINANC. 26.23	100,003.94	0.00	100,000.00	100,000.00	100,003.94
TOTAL GASTO ETIQUETADO MODIFICADO	5,997,004.78	0.00	44,551,506.15	44,551,506.15	77,418,344.78
TOTAL GASTO MODIFICADO	20,161,590.45	717,319.11	50,555,243.74	50,555,243.74	137,488,942.98

000100



TLAXCO

GOBIERNO MUNICIPAL
2024-2027

MUNICIPIO DE TLAXCO TLAXCALA

000101

INFORME DE CUENTAS POR PAGAR - LDF (ART. 13 VIII)
Del 1 de Enero al 30 de Septiembre de 2024
(PESOS)



PRESIDENCIA MUNICIPAL

Concepto	Devengado (a)	Pagado (b)	Cuentas por pagar (c = a - b)
GASTO NO ETIQUETADO			
SERVICIOS PERSONALES	64,623,578.60	64,623,578.60	0.00
MATERIALES Y SUMINISTROS	34,108,054.11	34,108,054.11	0.00
SERVICIOS GENERALES	7,038,954.79	7,038,954.79	0.00
TRANSFERENCIAS, ASIGNACIONES, SUBSIDIOS Y OTRAS AYUDAS	13,285,634.58	13,285,634.58	0.00
BIENES MUEBLES, INMUEBLES E INTANGIBLES	7,741,641.42	7,741,641.42	0.00
INVERSIÓN PÚBLICA	624,293.69	624,293.69	0.00
INVERSIONES FINANCIERAS Y OTRAS PROV.	0.00	0.00	0.00
PARTICIPACIONES Y APORTACIONES	0.00	0.00	0.00
DEUDA PÚBLICA	1,825,000.01	1,825,000.01	0.00
	0.00	0.00	0.00
GASTO ETIQUETADO			
SERVICIOS PERSONALES	68,004,233.05	68,004,233.05	0.00
MATERIALES Y SUMINISTROS	8,926,455.00	8,926,455.00	0.00
SERVICIOS GENERALES	3,557,372.73	3,557,372.73	0.00
TRANSFERENCIAS, ASIGNACIONES, SUBSIDIOS Y OTRAS AYUDAS	11,890,228.23	11,890,228.23	0.00
BIENES MUEBLES, INMUEBLES E INTANGIBLES	100,003.94	100,003.94	0.00
INVERSIÓN PÚBLICA	2,116,181.04	2,116,181.04	0.00
INVERSIONES FINANCIERAS Y OTRAS PROV.	41,413,992.11	41,413,992.11	0.00
PARTICIPACIONES Y APORTACIONES	0.00	0.00	0.00
DEUDA PÚBLICA	0.00	0.00	0.00
TOTAL	132,627,811.65	132,627,811.65	0.00



TLAXCO

GOBIERNO MUNICIPAL
2024-2027

TESORERÍA MUNICIPAL



TLAXCO

GOBIERNO MUNICIPAL
2024-2027

SINDICATURA MUNICIPAL






PRESIDENCIA MUNICIPAL

MUNICIPIO DE TLAXCO TLAXCALA
RFC: MTT850101N15
MAYOR GENERAL DE SEPTIEMBRE 2024

000102



SINDICATURA MUNICIPAL



TESORERÍA MUNICIPAL

	SALDO ANT.:	CARGOS:	ABONOS:	SALDO:
1.1.1.1 EFECTIVO	-18,592.00	12,483,580.87	12,417,896.87	47,092.00
1.1.1.2 BANCOS/TESORERÍA	8,253,322.87	26,629,321.19	19,419,834.53	15,462,809.53
1.1.2.2 CUENTAS POR COBRAR A CORTO PLAZO	66,022.73	0.00	0.00	66,022.73
1.1.2.3 DEUDORES DIVERSOS POR COBRAR A CORTO PLAZO	115,660.49	1,124,286.56	1,002,471.12	237,475.93
1.1.2.4 INGRESOS POR RECUPERAR A CORTO PLAZO	38,307.58	14,480,335.31	14,480,335.31	38,307.58
1.1.2.6 PRÉSTAMOS OTORGADOS A CORTO PLAZO	3.00	0.00	0.00	3.00
1.1.2.9 OTROS DERECHOS A RECIBIR EFECTIVO O EQUIVALENTES A CORTO PLAZO	89,013.85	0.00	0.00	89,013.85
1.1.3.1 ANTICIPO A PROVEEDORES POR ADQUISICIÓN BIENES Y PRESTACIÓN DE SERV A C/ PLAZO	6,776.13	0.00	0.00	6,776.13
1.2.3.1 TERRENOS	4,024,250.00	0.00	0.00	4,024,250.00
1.2.3.5 CONSTRUCCIONES EN PROCESO EN BIENES DE DOMINIO PÚBLICO	10,864,249.30	0.00	0.00	10,864,249.30
1.2.3.6 CONSTRUCCIONES EN PROCESO EN BIENES PROPIOS	2,269,458.63	0.00	0.00	2,269,458.63
1.2.4.1 MOBILIARIO Y EQUIPO DE ADMINISTRACIÓN	5,306,193.66	0.00	0.00	5,306,193.66
1.2.4.2 MOBILIARIO Y EQUIPO EDUCACIONAL Y RECREATIVO	893,546.38	0.00	0.00	893,546.38
1.2.4.3 EQUIPO E INSTRUMENTAL MÉDICO Y DE LABORATORIO	40,660.32	0.00	0.00	40,660.32
1.2.4.4 VEHÍCULOS Y EQUIPO DE TRANSPORTE	26,803,418.90	0.00	0.00	26,803,418.90
1.2.4.5 ARMAMENTO DE DEFENSA Y SEGURIDAD	421,613.69	0.00	0.00	421,613.69
1.2.4.6 HERRAMIENTAS Y OTROS EQUIPOS Y HERRAMIENTAS	5,869,850.55	0.00	0.00	5,869,850.55
1.2.4.7 COLECCIONES, OBRAS DE ARTE Y OBJETOS VALIOSOS	158,938.00	0.00	0.00	158,938.00
1.2.5.1 PASAJES	20,743.12	0.00	0.00	20,743.12
1.2.5.4 LICENCIAS	92,845.24	0.00	0.00	92,845.24
2.1.1.1 SERVICIOS PERSONALES POR PAGAR A CORTO PLAZO	8.51	4,205,749.00	4,205,749.00	8.51
2.1.1.2 PROVEEDORES POR PAGAR A CORTO PLAZO	34,800.01	1,875,468.22	1,875,468.22	34,800.01
2.1.1.3 CONTRATISTAS POR OBRAS PÚBLICAS POR PAGAR A CORTO PLAZO	0.00	7,991.00	7,991.00	0.00
2.1.1.7 RETENCIONES Y CONTRIBUCIONES POR PAGAR A CORTO PLAZO	1,185,598.62	995,366.49	390,730.53	580,962.66
2.1.2.9 OTROS DOCUMENTOS POR PAGAR A CORTO PLAZO	118,821.35	1,194,199.00	1,835,934.97	760,557.32
3.2.2.8 RESULTADOS DE ADMINISTRACIÓN 2014-2016	9,114,880.15	0.00	0.00	9,114,880.15
3.2.2.9 RESULTADOS DE ADMINISTRACIÓN 2017-2021	27,255,926.04	0.00	0.00	27,255,926.04
3.2.2.A RESULTADOS DE ADMINISTRACIÓN 2021-2024	21,595,614.84	0.00	0.00	21,595,614.84
4.1.1.2 IMPUESTOS SOBRE EL PATRIMONIO	3,437,537.00	0.00	118,015.00	3,555,552.00
4.1.1.7 ACCESORIOS DE IMPUESTOS	345,008.00	0.00	14,160.00	359,168.00
4.1.2.4 ACCESORIOS DE CUOTAS Y APORTACIONES DE SEGURIDAD SOCIAL	68,027.00	0.00	0.00	68,027.00
4.1.3.1 CONTRIBUCIONES DE MEJORAS POR OBRAS PÚBLICAS	8,590.00	0.00	0.00	8,590.00
4.1.3.2 CON. DE MEJ. NO COMP. EN LA LEY DE ING. VIGENTE CAUS. EN EJER. FISC. ANT. PEND. DE LIQ. O PAGO	21,978.54	0.00	0.00	21,978.54
4.1.4.3 DERECHOS POR PRESTACIÓN DE SERVICIOS	4,275,297.62	0.00	232,614.00	4,507,911.62
4.1.4.5 DERECHOS NO COMP. EN LA LEY DE ING. VIGENTE CAUS. EN EJER. FISC. ANT. PEND. DE LIQ. O PAGO	239,182.00	0.00	0.00	239,182.00
4.1.4.9 OTROS DERECHOS	143,882.94	0.00	22,353.00	166,235.94
4.1.5.1 PRODUCTOS	1,465,263.04	0.00	7,267.26	1,472,530.30
4.1.5.4 PRODUCTOS NO COMP. EN LA LEY DE ING. VIGENTE CAUS. EN EJER. FISC. ANT. PEND. DE LIQ. O PAGO	56,059.00	0.00	0.00	56,059.00
4.1.6.2 MULTAS	0.00	0.00	3,924.00	3,924.00
4.2.1.1 PARTICIPACIONES	47,625,624.23	0.00	5,392,202.53	53,017,826.76
4.2.1.2 APORTACIONES	67,551,334.00	0.00	8,443,917.00	75,995,251.00



PRESIDENCIA MUNICIPAL

MUNICIPIO DE TLAXCO TLAXCALA
RFC: MTT850101N15
MAYOR GENERAL DE SEPTIEMBRE 2024

000103



TLAXCO
GOBIERNO MUNICIPAL
2024-2027



SINDICATURA MUNICIPAL

	SALDO ANT.:	CARGOS:	ABONOS:	SALDO:
4.2.1.3 CONVENIOS	1,605,344.35	0.00	53,608.00	1,658,952.35
4.2.1.4 INCENTIVOS DERIVADOS DE LA COLABORACIÓN FISCAL	1,834,065.86	0.00	192,274.52	2,026,340.38
5.1.1.1 REMUNERACIONES AL PERSONAL DE CARÁCTER PERMANENTE	32,183,465.00	4,080,069.00	0.00	36,263,534.00
5.1.1.3 REMUNERACIONES ADICIONALES Y ESPECIALES	3,486,794.00	39,080.00	0.00	3,525,874.00
5.1.1.5 OTRAS PRESTACIONES SOCIALES Y ECONÓMICAS	3,158,501.11	86,600.00	0.00	3,245,101.11
5.1.2.1 MATERIALES DE ADMINISTRACIÓN, EMISIÓN DE DOCUMENTOS Y ARTÍCULOS OFICIALES	1,406,627.32	73,669.59	0.00	1,480,296.91
5.1.2.2 ALIMENTOS Y UTENSILIOS	275,833.64	30,308.80	0.00	306,142.44
5.1.2.3 MATERIAS PRIMAS Y MATERIALES DE PRODUCCIÓN Y COMERCIALIZACIÓN	7,821.40	0.00	0.00	7,821.40
5.1.2.4 MATERIALES Y ARTÍCULOS DE CONSTRUCCIÓN Y DE REPARACIÓN	1,511,372.79	57,148.57	0.00	1,568,521.36
5.1.2.5 PRODUCTOS QUÍMICOS, FARMACÉUTICOS Y DE LABORATORIO	243,776.09	9,214.98	0.00	252,991.07
5.1.2.6 COMBUSTIBLES, LUBRICANTES Y ADITIVOS	6,317,910.07	123,895.90	0.00	6,441,805.97
5.1.2.7 VESTUARIO, BLANCOS, PRENDAS DE PROTECCIÓN Y ARTÍCULOS DEPORTIVOS	102,603.54	1,049.80	0.00	103,653.34
5.1.2.9 HERRAMIENTAS, REFACCIONES Y ACCESORIOS MENORES	407,379.28	27,715.75	0.00	435,095.03
5.1.3.1 SERVICIOS BÁSICOS	8,383,884.50	1,073,673.48	0.00	9,457,557.98
5.1.3.2 SERVICIOS DE ARRENDAMIENTO	841,259.33	33,252.71	0.00	874,512.04
5.1.3.3 SERVICIOS PROFESIONALES, CIENTÍFICOS Y TECNOLÓGICOS Y OTROS SERVICIOS	483,796.72	1,800.00	0.00	485,596.72
5.1.3.4 SERVICIOS FINANCIEROS, BANCARIOS Y COMERCIALES	120,378.19	0.00	0.00	120,378.19
5.1.3.5 SERVICIOS DE INSTALACIÓN, REPARACIÓN, MANTENIMIENTO Y CONSERVACIÓN	3,483,132.10	175,881.65	0.00	3,659,013.75
5.1.3.6 SERVICIOS DE COMUNICACIÓN SOCIAL Y PUBLICIDAD	190,082.95	450.00	0.00	190,532.95
5.1.3.7 SERVICIOS DE TRASLADO Y VIÁTICOS	60,903.60	24,093.57	0.00	84,997.17
5.1.3.8 SERVICIOS OFICIALES	6,707,977.93	761,019.25	0.00	7,468,997.18
5.1.3.9 OTROS SERVICIOS GENERALES	2,644,144.83	190,132.00	0.00	2,834,276.83
5.2.1.2 TRANSFERENCIAS INTERNAS AL SECTOR PÚBLICO	2,424.00	0.00	0.00	2,424.00
5.2.2.2 TRANSFERENCIAS A ENTIDADES FEDERATIVAS Y MUNICIPIOS	1,251,693.94	0.00	0.00	1,251,693.94
5.2.3.1 SUBSIDIOS	1,916,179.21	164,376.28	0.00	2,080,555.49
5.2.4.1 AYUDAS SOCIALES A PERSONAS	2,864,027.15	109,611.23	0.00	2,973,638.38
5.2.4.2 BECAS	3,600.00	0.00	0.00	3,600.00
5.2.4.3 AYUDAS SOCIALES A INSTITUCIONES	771,626.89	57,406.66	0.00	829,033.55
5.2.4.4 AYUDAS SOCIALES POR DESASTRES NATURALES Y OTROS SINIESTROS	700,700.00	0.00	0.00	700,700.00
5.3.1.1 PARTICIPACIONES DE LA FEDERACIÓN A ENTIDADES FEDERATIVAS Y MUNICIPIOS	500,000.00	0.00	0.00	500,000.00
5.3.3.2 CONVENIOS DE DESCENTRALIZACIÓN Y OTROS	1,325,000.01	0.00	0.00	1,325,000.01
5.6.1.1 CONSTRUCCION EN BIENES NO CAPITALIZABLE	41,313,665.07	0.00	0.00	41,313,665.07
8.1.1.1 LEY DE INGRESOS ESTIMADA	158,947,062.58	0.00	0.00	158,947,062.58
8.1.2.1 LEY DE INGRESOS POR EJECUTAR	48,222,804.04	14,480,335.31	0.00	33,742,468.73
8.1.3.1 AMPLIACIONES Y MODIFICACIONES POSITIVAS A LA LEY DE INGRESOS ESTIMADA	31,212,371.35	0.00	0.00	31,212,371.35
8.1.3.2 REDUCCIONES Y MODIFICACIONES NEGATIVAS A LA LEY DE INGRESOS ESTIMADA	13,259,436.31	0.00	0.00	13,259,436.31
8.1.4.1 LEY DE INGRESOS DEVENGADA	0.00	14,480,335.31	14,480,335.31	0.00
8.1.5.1 LEY DE INGRESOS RECAUDADA	128,677,193.58	0.00	14,480,335.31	143,157,528.89
8.2.1.1 PRESUPUESTO DE EGRESOS APROBADO	158,947,062.58	0.00	0.00	158,947,062.58
8.2.2.1 PRESUPUESTO DE EGRESOS POR EJERCER	52,883,971.49	0.00	7,120,449.22	45,763,522.27
8.2.3.1 AMPLIACIONES Y MODIFICACIONES POSITIVAS AL PRESUPUESTO DE EGRESOS APROBADO	70,716,834.19	0.00	0.00	70,716,834.19

000104



PRESIDENCIA
 MUNICIPAL

	SALDO ANT.:	CARGOS:	ABONOS:	SALDO:
8.2.3.2 REDUCCIONES Y MODIFICACIONES NEGATIVAS AL PRESUPUESTO DE EGRESOS APROBADO	51,272,562.85	0.00	0.00	51,272,562.85
8.2.4.1 PRESUPUESTO DE EGRESOS COMPROMETIDO	0.00	7,120,449.22	7,120,449.22	0.00
8.2.5.1 PRESUPUESTO DE EGRESOS DEVENGADO	271.55	7,120,449.22	7,120,720.77	0.00
8.2.6.1 PRESUPUESTO DE EGRESOS EJERCIDO	-29.55	7,120,720.77	7,120,691.22	0.00
8.2.7.1 PRESUPUESTO DE EGRESOS PAGADO	125,507,120.43	7,120,691.22	0.00	132,627,811.65



TESORERIA
 MUNICIPAL



SINDICATURA
 MUNICIPAL

MUNICIPIO DE TLAXCO TLAXCALA

RFC: MTT850101N15

BALANZA DE COMPROBACIÓN DE SEPTIEMBRE 2024



PRESIDENCIA MUNICIPAL

	SALDO ANT.:	CARGOS:	ABONOS:	SALDO:	
1	ACTIVO	65,316,282.44	54,717,523.93	47,320,537.83	72,713,268.54
1.1	ACTIVO CIRCULANTE	8,550,514.65	54,717,523.93	47,320,537.83	15,947,500.75
1.1.1	EFFECTIVO Y EQUIVALENTES	8,234,730.87	39,112,902.06	31,837,731.40	15,509,901.53
1.1.1.1	EFFECTIVO	-18,592.00	12,483,580.87	12,417,896.87	47,092.00
1.1.1.1.1	CAJA DE LA TESORERÍA	-18,592.00	12,483,580.87	12,417,896.87	47,092.00
1.1.1.1.1.1.2	14 CAJA DE TESORERIA / C.P. JOSE JUAN CARLOS GONZALEZ ARAGON	-18,592.00	0.00	0.00	-18,592.00
1.1.1.1.1.1.9	2024 CAJA DE TESORERIA 2024	0.00	12,483,580.87	12,417,896.87	65,684.00
1.1.1.1.2	BANCOS/ TESORERIA	8,253,322.87	26,629,321.19	19,419,834.53	15,462,809.53
1.1.1.1.2.6	EJERCICIO FISCAL 2015	144,949.86	0.00	0.00	144,949.86
1.1.1.1.2.6.1	15 BBVA BANCOMER	144,949.86	0.00	0.00	144,949.86
1.1.1.1.2.6.1.1	15 0198139547 BANCOMER - ING. PROP. 2015	144,949.86	0.00	0.00	144,949.86
1.1.1.1.2.8	EJERCICIO FISCAL 2017	1,403.43	0.00	0.00	1,403.43
1.1.1.1.2.8.8	17 0110108448 BBVA BANCOMER FORTAMUN	39.33	0.00	0.00	39.33
1.1.1.1.2.8.11	17 0110603333 BBVA BANCOMER FORTALECIMIENTO FINANCIERO 2017	2.64	0.00	0.00	2.64
1.1.1.1.2.8.13	17 0110728233 BBVA BANCOMER FINDO FORTA FIN2 2017	0.15	0.00	0.00	0.15
1.1.1.1.2.8.19	0110968366 BBVA BANCOMER RECAMARA ADICIONAL SEDATU	1,361.31	0.00	0.00	1,361.31
1.1.1.1.2.9	EJERCICIO FISCAL 2018	6.38	0.00	0.00	6.38
1.1.1.1.2.9.7	18 0111412280 BBVA BANCOMER FONDO GENERAL DE PARTICIPACIONES	5.47	0.00	0.00	5.47
1.1.1.1.2.9.7.4	18 0111313177 BBVA BANCOMER ISR	0.88	0.00	0.00	0.88
1.1.1.1.2.9.7.4.1	18 0111810685 BBVA BANCOMER INFRAESTRUCTURA DE VIVIENDA DIGNA	0.03	0.00	0.00	0.03
1.1.1.1.2.10	EJERCICIO FISCAL 2019	51,285.18	0.00	0.00	51,285.18
1.1.1.1.2.10.1	19 0112630664 BBVA BANCOMER INGRESOS PROPIOS	51,281.76	0.00	0.00	51,281.76
1.1.1.1.2.10.1.1	19 0112655039 BBVA BANCOMER FONDO GRAL PARTICIPACIONES 2	0.79	0.00	0.00	0.79
1.1.1.1.2.10.2	19 0113107949 BBVA BANCOMER APOYO SOCIAL 2019	2.63	0.00	0.00	2.63
1.1.1.1.2.11	EJERCICIO FISCAL 2020	57,627.75	0.00	0.00	57,627.75
1.1.1.1.2.11.12	2020 0114357566 BBVA BANCOMER FONDO DE FISCALIZACION	57,627.75	0.00	0.00	57,627.75
1.1.1.1.2.12	EJERCICIO FISCAL 2021	428,068.37	0.00	0.00	428,068.37
1.1.1.1.2.12.1	2021 0116215076 BBVA INGRESOS PROPIOS I	194,662.83	0.00	0.00	194,662.83
1.1.1.1.2.12.2	2021 0116215157 BBVA INGRESOS PROPIOS II	11,112.00	0.00	0.00	11,112.00
1.1.1.1.2.12.4	2021 0116232809 BBVA FONDO GENERAL DE PARTICIPACIONES I	-237,584.68	0.00	0.00	-237,584.68
1.1.1.1.2.12.6	2021 0116233007 BBVA FONDO DE COMPENSACION	0.01	0.00	0.00	0.01
1.1.1.1.2.12.7	2021 0116233112 BBVA INCENTIVO P/ LA VENTA FINAL GASOLINA Y DIESEL	0.02	0.00	0.00	0.02
1.1.1.1.2.12.8	2021 0116233716 BBVA FEP DE REGISTRO CIVIL	0.24	0.00	0.00	0.24
1.1.1.1.2.12.9	2021 0116233805 BBVA IMPUESTO SOBRE LA RENTA	0.22	0.00	0.00	0.22
1.1.1.1.2.12.11	2021 0116232930 BBVA FONDO DE FOMENTO MUNICIPAL	2.39	0.00	0.00	2.39
1.1.1.1.2.12.12	2021 0116232965 BBVA FONDO DE FISCALIZACION	7,351.69	0.00	0.00	7,351.69
1.1.1.1.2.12.13	2021 0116233635 BBVA INCENTIVOS DERIVADOS DE COLABORACION FISCAL	67,941.98	0.00	0.00	67,941.98
1.1.1.1.2.12.14	2021 0116233694 BBVA INGRESOS DERIVADOS DE FUENTES LOCALES	0.22	0.00	0.00	0.22
1.1.1.1.2.12.15	2021 0116233155 BBVA IMPUESTO ESPECIAL S/PRODUCCION Y SERVICIOS	-6,499.95	0.00	0.00	-6,499.95
1.1.1.1.2.12.16	2020 0116233600 BBVA FONDO DE				



MUNICIPIO DE TLAXCO TLAXCALA

RFC: MTT850101N15

BALANZA DE COMPROBACIÓN DE SEPTIEMBRE 2024

000106



PRESIDENCIA MUNICIPAL



SINDICATURA MUNICIPAL

		SALDO ANT.:	CARGOS:		
1.1.1.2.12.21	COMPENSACION ISAN 2021 0116387888 BBVA FONDO DE OBRAS Y ACCIONES PARA LOS MPIOS EST	0.01	0.00	0.00	0.01
1.1.1.2.12.22	2021 0116762409 BBVA FONDO DE FOMENTO MUNICIPAL I	24,389.95	0.00	0.00	24,389.95
1.1.1.2.12.24	2021 0116947174 BBVA FONDO DE FOMENTO MUNICIPAL III	374,300.53	0.00	0.00	374,300.53
1.1.1.2.12.25	2021 0116947255 BBVA INCENTIVOS DERIVADOS DE COLABORACION FISCAL II	0.82	0.00	0.00	0.82
1.1.1.2.12.30	2021 0117132107 BBVA FONDO DE FOMENTO MUNICIPAL IV	0.06	0.00	0.00	0.06
1.1.1.2.12.31	2021 CTA.0117440545 BBVA FORTAMUN 2021	-7,610.00	0.00	0.00	-7,610.00
1.1.1.2.12.34	2021 CTA.0117479425 BBVA INGRESOS PROPIOS 2021	0.01	0.00	0.00	0.01
1.1.1.2.13	EJERCICIO FISCAL 2022	0.02	0.00	0.00	0.02
1.1.1.2.13.6	2022 0117973683 FORTAMUN BBVA	3,784.02	0.00	0.00	3,784.02
1.1.1.2.13.11	2022 0118045607 FONDO DE COMPENSACION BBVA	0.02	0.00	0.00	0.02
1.1.1.2.13.13	2022 0118045682 INCENTIVO VENTA FINAL GASOLINA Y DIESEL BBVA	0.10	0.00	0.00	0.10
1.1.1.2.13.14	2022 70164606323 INCENTIVO VENTA FINAL GASOLINA Y DIESEL BANAMEX	2,000.61	0.00	0.00	2,000.61
1.1.1.2.13.18	2022 70164606382 INGRESOS DERIVADOS DE INVENTES LOCALES BANAMEX	6.13	0.00	0.00	6.13
1.1.1.2.13.19	2022 0118045771 FONDO DE FISCALIZACION Y RECAUDACION BBVA	3.83	0.00	0.00	3.83
1.1.1.2.13.26	2022 70164606331 DEVOLUCION IMPUESTO SOBRE LA RENTA BANAMEX	0.07	0.00	0.00	0.07
1.1.1.2.13.27	2022 0118045739 FONDO DE FOMENTO MUNICIPAL BBVA	336.25	0.00	0.00	336.25
1.1.1.2.13.33	2022 70164606404 CONVENIO LICENCIAS O REFRENDO BEBIDAS ALCOHOLICAS BANAMEX	1.04	0.00	0.00	1.04
1.1.1.2.13.35	2022 0118199477 PIE 2022	8.11	0.00	0.00	8.11
1.1.1.2.13.38	2022 0118391580 FONDO DE COMPENSACION BBVA	75.58	0.00	0.00	75.58
1.1.1.2.13.39	2022 0118391572 INCENTIVO VENTA FINAL GASOLINA Y DIESEL 2022	0.05	0.00	0.00	0.05
1.1.1.2.13.40	2022 0118391432 FONDO DE FISCALIZACION Y RECAUDACION 2022 BBVA	0.02	0.00	0.00	0.02
1.1.1.2.13.41	2022 0118391629 FORTAMUN 2022 BBVA BANCOMER	0.02	0.00	0.00	0.02
1.1.1.2.13.43	2022 0118529027 FORTAMUN 2022 BBVA	7.19	0.00	0.00	7.19
1.1.1.2.13.45	2022 0118775281 FORTAMUN 2022 BBVA	3.98	0.00	0.00	3.98
1.1.1.2.13.47	2022 70164606412 INGRESOS PROPIOS BANAMEX	10.68	0.00	0.00	10.68
1.1.1.2.13.50	2022 0118781192 FONDO GENERAL DE PARTICIPACIONES BBVA	1,324.29	0.00	0.00	1,324.29
1.1.1.2.13.51	2022 0118781265 FONDO DE COMPENSACION BBVA	0.80	0.00	0.00	0.80
1.1.1.2.13.52	2022 0118781281 INCENTIVO A LA VENTA FINAL DE GASOLINA Y DIESEL BBVA	0.36	0.00	0.00	0.36
1.1.1.2.13.59	2022 0118781346 FONDO DE FOMENTO MUNICIPAL BBVA	0.15	0.00	0.00	0.15
1.1.1.2.13.101	2022 0119492437 BBVA FISM 2022	0.04	0.00	0.00	0.04
1.1.1.2.13.137	2022 0121527284 AZTECA CONVENIO CFE 2022	0.09	0.00	0.00	0.09
1.1.1.2.14	EJERCICIO FISCAL 2023	4.61	0.00	0.00	4.61
1.1.1.2.14.2	2023 FONDO FISM	4.56	0.00	0.00	4.56
1.1.1.2.14.2.7	2023 0150392150 AZTECA FISM 2023	1.22	0.00	0.00	1.22
1.1.1.2.14.3	2023 FONDO FORTAMUN	1.22	0.00	0.00	1.22
1.1.1.2.14.3.12	2023 0120524948 BBVA FORTAMUN 2023	-0.01	0.00	0.00	-0.01
		-0.01	0.00	0.00	-0.01

MUNICIPIO DE TLAXCO TLAXCALA



RFC: MTT850101N15
BALANZA DE COMPROBACIÓN DE SEPTIEMBRE 2024



PRESIDENCIA MUNICIPAL

SINDICATURA MUNICIPAL

		SALDO ANT.:	CARGOS:	ABONOS:	SALDO:
1.1.1.2.14.4	2023 FONDO ESTATAL PARTICIPABLE	3.35	0.00	0.00	3.35
1.1.1.2.14.4.31	2023 0119785582 BBVA INCENTIVO PARA LA VENTA FINAL DE GASOLINA Y DIESEL	0.02	0.00	0.00	0.02
1.1.1.2.14.4.34	2023 0119785450 BBVA FONDO DE FOMENTO MUNICIPAL	0.03	0.00	0.00	0.03
1.1.1.2.14.4.37	2023 0119785221 BBVA FONDO DE COMPENSACION	0.06	0.00	0.00	0.06
1.1.1.2.14.4.78	2023 0150390522 AZTECA FONDO GENERAL DE PARTICIPACIONES	3.24	0.00	0.00	3.24
1.1.1.2.15	EJERCICIO FISCAL 2024	7,566,193.32	26,629,321.19	19,419,834.53	14,775,679.98
1.1.1.2.15.1	2024 FDO. INGRESOS PROPIOS	758,302.27	1,745,766.72	1,438,403.98	1,065,665.01
1.1.1.2.15.1.4	2024 0159090589 AZTECA ING.P.C.D. 2024	500.00	2,650.10	0.00	3,150.10
1.1.1.2.15.1.5	2024 0158138472 AZTECA CAPAT 2024	0.00	0.09	0.00	0.09
1.1.1.2.15.1.9	2024 0122268477 BBVA IP 2024	30,647.64	0.00	0.00	30,647.64
1.1.1.2.15.1.15	2024 0163159871 AZTECA RODAD FERIA 2024	0.00	0.26	0.00	0.26
1.1.1.2.15.1.17	2024 0165326467 AZTECA IP 2024	705,953.99	49.77	706,003.76	0.00
1.1.1.2.15.1.18	2024 0165326704 AZTECA CAPAT 2024	0.00	36.87	0.00	36.87
1.1.1.2.15.1.19	2024 0165326972 IP COMPLEJO DEPORTIVO	0.00	39.94	0.00	39.94
1.1.1.2.15.1.20	2024 0165327433 AZTECA IP RODADA CICLISTA	5.85	0.00	0.00	5.85
1.1.1.2.15.1.21	2024 0165326175 AZTECA RODADA FERIA 2024	21,194.79	8.17	0.00	21,202.96
1.1.1.2.15.1.22	2024 0123697649 BBVA INGRESOS PROPIOS 2024	0.00	1,023,938.76	15,207.46	1,008,731.30
1.1.1.2.15.1.23	2024 0165929739 AZTECA INGRESOS PROPIOS 2024	0.00	719,042.76	717,192.76	1,850.00
1.1.1.2.15.1.24	2024 FDO. FISM	0.00	4,878,669.00	0.00	4,878,669.00
1.1.1.2.15.1.25	2024 0123697673 BBVA FAISMUN 2024	0.00	4,878,669.00	0.00	4,878,669.00
1.1.1.2.15.1.26	2024 FDO. FORTAMUN-DF	2,097,978.77	7,805,772.45	6,242,988.72	3,660,762.50
1.1.1.2.15.1.27	2024 0158141560 AZTECA FORTAMUN 2024	0.01	0.00	0.00	0.01
1.1.1.2.15.1.28	2024 0165325626 AZTECA FORTAMUN 2024	2,097,978.76	110.31	2,098,089.07	0.00
1.1.1.2.15.1.29	2024 0123697657 BBVA FORTAMUN 2024	0.00	5,707,573.07	2,046,810.58	3,660,762.49
1.1.1.2.15.3.1	2024 0165929761 AZTECA FORTAMUN 2024	0.00	2,098,089.07	2,098,089.07	0.00
1.1.1.2.15.4	2024 FDO. ESTATAL PARTICIPABLE	4,709,623.94	12,199,108.60	11,738,441.83	5,170,290.71
1.1.1.2.15.4.1	2024 0158140358 AZTECA PARTICIPACIONES E INCENTIVOS ECONOMICOS 2024	0.00	0.33	0.00	0.33
1.1.1.2.15.4.5	2024 0158140730 AZTECA NOMINA CONFIANZA 2024	-60,074.00	0.51	0.00	-60,073.49
1.1.1.2.15.4.10	2024 0158141425 AZTECA NOMINA FOMENTO MUNICIPAL 2024	0.00	0.35	0.00	0.35
1.1.1.2.15.4.54	2024 0165318723 AZTECA FONDO GENERAL	1,705,693.43	206.35	1,705,899.78	0.00
1.1.1.2.15.4.56	2024 0165318554 AZTECA FONDO DE FOMENTO	1,516,641.25	130.75	1,516,772.00	0.00
1.1.1.2.15.4.59	2024 0165318273 AZTECA FONDO DE FISCALIZACION	608,292.58	67.46	608,360.04	0.00
1.1.1.2.15.4.60	2024 0165317746 AZTECA FONDO DE COMPENSACION	0.00	5.35	0.00	5.35
1.1.1.2.15.4.62	2024 0165319744 AZTECA VENTA FINAL G Y D	0.00	0.62	0.00	0.62
1.1.1.2.15.4.65	2024 0165319373 AZTECA IEPS	25,980.53	0.26	25,980.79	0.00
1.1.1.2.15.4.66	2024 0165317981 AZTECA FONDO DE COMPENSACION ISAN	0.00	0.16	0.00	0.16
1.1.1.2.15.4.68	2024 0165319950 AZTECA INCENT DERIVADO COL FIS	0.00	0.03	0.00	0.03
1.1.1.2.15.4.69	2024 0165315200 AZTECA INCENTIVO DERV COLABORACION FISCAL	0.00	0.03	0.00	0.03
1.1.1.2.15.4.71	2024 0165324447 AZTECA INGRESOS DERV FUENTE LOCAL	0.00	1.82	0.00	1.82
1.1.1.2.15.4.73	2024 0165319060 AZTECA FONDO ISR	913,090.15	84.67	913,174.82	0.00
1.1.1.2.15.4.75	2024 0165324895 AZTECA REGISTRO CIVIL	0.00	4.64	0.00	4.64
1.1.1.2.15.4.78	2024 0123697525 BBVA FONDO GENERAL DE PARTICIPACIONES 2024	0.00	5,319,438.56	3,927,991.71	1,391,446.85
1.1.1.2.15.4.79	2024 0123697517 BBVA FONDO DE FOMENTO				

MUNICIPIO DE TLAXCO TLAXCALA

RFC: MTT850101N15

BALANZA DE COMPROBACIÓN DE SEPTIEMBRE 2024



PRESIDENCIA MUNICIPAL



SINDICATO MUNICIPAL

	SALDO ANT.:	CARGOS:	ABONOS:	SALDO:
2024	0.00	2,590,108.44	1,190,062.64	1,400,045.80
1.1.1.2.15.4.80 2024 0123697495 BBVA FONDO DE FISCALIZACION 2024	0.00	688,617.66	144,300.27	544,317.39
1.1.1.2.15.4.81 2024 0123697452 BBVA FONDO DE COMPENSACION	0.00	285,969.26	0.00	285,969.26
1.1.1.2.15.4.82 2024 0123697479 BBVA FONDO DE COMPENSACION ISAN 2024	0.00	4,956.39	0.00	4,956.39
1.1.1.2.15.4.83 2024 0123697584 BBVA INCENTIVO VTA FINAL GASOLINA Y DIESEL 2024	0.00	109,162.98	0.00	109,162.98
1.1.1.2.15.4.84 2024 0123697568 BBVA IMPTO LOCAL S/PRODUCCION Y SERVICIOS 2024	0.00	57,956.00	0.00	57,956.00
1.1.1.2.15.4.85 2024 0123697606 BBVA INCENTIVO DE COLABORACION FISCAL	0.00	27,042.85	0.00	27,042.85
1.1.1.2.15.4.86 2024 0123697614 BBVA INGRESOS DERIVADOS FTES LOCALES 2024	0.00	160,275.28	0.00	160,275.28
1.1.1.2.15.4.87 2024 0123697622 BBVA REGISTRO CIVIL 2024	0.00	53,608.00	0.00	53,608.00
1.1.1.2.15.4.88 2024 0123697541 BBVA FONDO ISR 2024	0.00	1,195,570.07	0.00	1,195,570.07
1.1.1.2.15.4.90 2024 0165929740 AZTECA RAMO 28 2024	0.00	1,705,899.78	1,705,899.78	0.00
1.1.1.2.15.5 2024 CONVENIOS	0.00	3.88	0.00	3.88
1.1.1.2.15.5.2 2024 0161953889 AZTECA PROYECTO DE IMAGEN URBANA TLAXCO MAGICO	0.00	3.88	0.00	3.88
1.1.1.2.15.6 2024 CONAFOR	288.34	0.54	0.00	288.88
1.1.1.2.15.6 2024 0165325940 AZTECA BRIGADA CONTRA INCENDIOS	288.34	0.54	0.00	288.88
1.1.2 2024 DERECHOS A RECIBIR EFECTIVO O EQUIVALENTES	309,007.65	15,604,621.87	15,482,806.43	430,823.09
1.1.2.2 CUENTAS POR COBRAR A CORTO PLAZO	66,022.73	0.00	0.00	66,022.73
1.1.2.3 DEUDORES DIVERSOS POR COBRAR A CORTO PLAZO	115,660.49	1,124,286.56	1,002,471.12	237,475.93
1.1.2.3.1 GASTOS A COMPROBAR	88,263.55	978,438.33	866,749.12	199,952.76
1.1.2.3.1.1 2019 GASTOS A COMPROBAR	0.02	0.00	0.00	0.02
1.1.2.3.1.10 2019 GASTOS A COMPROBAR	7,597.94	0.00	0.00	7,597.94
1.1.2.3.1.11 2020 GASTOS A ACOMPROBAR	1,924.24	0.00	0.00	1,924.24
1.1.2.3.1.12 2021 GASTOS A COMPROBAR	64,080.77	0.00	0.00	64,080.77
1.1.2.3.1.13 2022 GASTOS A COMPROBAR	6,150.75	0.00	0.00	6,150.75
1.1.2.3.1.14 2023 GASTOS A COMPROBAR	658.57	0.00	0.00	658.57
1.1.2.3.1.15 2024 GASTOS A COMPROBAR	7,851.26	978,438.33	866,749.12	119,540.47
1.1.2.3.2 RESPONSABILIDAD DE FUNCIONARIOS PÚBLICOS	27,396.94	145,848.23	135,722.00	37,523.17
1.1.2.3.2.10 2019 RESPONSABILIDAD DE FUNCIONARIOS PÚBLICOS	-7,667.94	0.00	0.00	-7,667.94
1.1.2.3.2.11 2020 RESPONSABILIDAD DE FUNCIONARIOS PÚBLICOS	6,746.08	0.00	0.00	6,746.08
1.1.2.3.2.12 2021 RESPONSABILIDAD DE FUNCIONARIOS PÚBLICOS	21,939.54	0.00	0.00	21,939.54
1.1.2.3.2.15 2024 RESPONSABILIDAD DE FUNCIONARIOS PÚBLICOS	6,379.26	145,848.23	135,722.00	16,505.49
1.1.2.4 INGRESOS POR RECUPERAR A CORTO PLAZO	38,307.58	14,480,335.31	14,480,335.31	38,307.58
1.1.2.4.1 INGRESOS FISCALES 2013	-0.01	0.00	0.00	-0.01
1.1.2.4.20 2024 INGRESOS POR RECUPERAR A CORTO PLAZO	38,307.59	14,480,335.31	14,480,335.31	38,307.59
1.1.2.6 PRÉSTAMOS OTORGADOS A CORTO PLAZO	3.00	0.00	0.00	3.00
1.1.2.6.1 PRESTAMOS PERSONALES	3.00	0.00	0.00	3.00
1.1.2.6.1.14 2023 PRESTAMOS PERSONALES	3.00	0.00	0.00	3.00
1.1.2.9 OTROS DERECHOS A RECIBIR EFECTIVO O EQUIVALENTES A CORTO PLAZO	89,013.85	0.00	0.00	89,013.85
1.1.2.9.1 SUBSIDIO AL EMPLEO	1,437.37	0.00	0.00	1,437.37
1.1.2.9.3 DEPOSITOS OTORGADO EN GARANTIA	87,576.48	0.00	0.00	87,576.48
1.1.3 DERECHOS A RECIBIR BIENES O SERVICIOS	6,776.13	0.00	0.00	6,776.13
1.1.3.1 ANTICIPO A PROVEEDORES POR ADQUISICIÓN BIENES Y PRESTACIÓN DE SERV A C/ PLAZO	6,776.13	0.00	0.00	6,776.13

MUNICIPIO DE TLAXCO TLAXCALA

RFC: MTT850101N15

BALANZA DE COMPROBACIÓN DE SEPTIEMBRE 2024

000109



PRESIDENCIA MUNICIPAL



SINDICATURA MUNICIPAL

	SALDO ANT. :	CARGOS:	ABONOS:	PALDO:	
1.1.3.1.13	2022 ANTICIPO A PROVEEDORES BIENES Y SERVICIOS	4,659.92	0.00	0.00	4,659.92
1.1.3.1.14	2023 ANTICIPO A PROVEEDORES BIENES Y SERVICIOS	0.01	0.00	0.00	0.01
1.1.3.1.15	2024 ANTICIPO A PROVEEDORES DE BIENES Y SERVICIOS	2,116.20	0.00	0.00	2,116.20
1.2	ACTIVO NO CIRCULANTE	56,765,767.79	0.00	0.00	56,765,767.79
1.2.3	BIENES INMUEBLES, INFRAESTRUCTURA Y CONSTRUCCIONES EN PROCESO	17,157,957.93	0.00	0.00	17,157,957.93
1.2.3.1	TERRENOS	4,024,250.00	0.00	0.00	4,024,250.00
1.2.3.5	CONSTRUCCIONES EN PROCESO EN BIENES DE DOMINIO PÚBLICO	10,864,249.30	0.00	0.00	10,864,249.30
1.2.3.5.1	EDIFICACIÓN HABITACIONAL EN PROCESO	592,800.00	0.00	0.00	592,800.00
1.2.3.5.1.3	AMPLIACIÓN Y REHABILITACIÓN DE LAS CONSTRUCCIONES HABITACIONALES	592,800.00	0.00	0.00	592,800.00
1.2.3.5.2	EDIFICACIÓN NO HABITACIONAL EN PROCESO	999,720.00	0.00	0.00	999,720.00
1.2.3.5.2.3	AMPLIACIÓN Y REHABILITACIÓN DE LAS CONSTRUCCIONES NO HABITACIONALES	999,720.00	0.00	0.00	999,720.00
1.2.3.5.3	CONSTRUCCIÓN DE OBRAS PARA EL ABASTECIMIENTO DE AGUA, PETRÓLEO, GAS, ELECTRICIDAD Y TELECOMUNICACION	3,333,525.02	0.00	0.00	3,333,525.02
1.2.3.5.3.1	ESTUDIOS Y PROYECTOS	75,435.79	0.00	0.00	75,435.79
1.2.3.5.3.2	CONSTRUCCIÓN DE OBRAS PARA EL ABASTECIMIENTO DE AGUA, PETRÓLEO, GAS, ELECTRICIDAD Y TELECOMUNICACION	3,258,089.23	0.00	0.00	3,258,089.23
1.2.3.5.4	DIVISIÓN DE TERRENOS Y CONSTRUCCIÓN DE OBRAS DE URBANIZACIÓN EN PROCESO	2,493,847.71	0.00	0.00	2,493,847.71
1.2.3.5.4.2	CONSTRUCCIÓN DE OBRAS DE URBANIZACIÓN PARA LA DOTACIÓN DE SERVICIOS	1,711,997.70	0.00	0.00	1,711,997.70
1.2.3.5.4.3	AMPLIACIÓN DE REHABILITACIÓN DE OBRAS DE URBANIZACIÓN	781,850.01	0.00	0.00	781,850.01
1.2.3.5.5	CONSTRUCCIÓN DE VÍAS DE COMUNICACIÓN EN PROCESO	2,553,721.91	0.00	0.00	2,553,721.91
1.2.3.5.5.2	CONSTRUCCIÓN DE VÍAS DE COMUNICACIÓN	2,553,721.91	0.00	0.00	2,553,721.91
1.2.3.5.7	INSTALACIONES Y EQUIPAMIENTO EN CONSTRUCCIONES EN PROCESO	890,634.66	0.00	0.00	890,634.66
1.2.3.5.7.2	INSTALACIÓN Y EQUIPAMIENTO EN CONSTRUCCIONES	890,634.66	0.00	0.00	890,634.66
1.2.3.6	CONSTRUCCIONES EN PROCESO EN BIENES PROPIOS	2,269,458.63	0.00	0.00	2,269,458.63
1.2.3.6.2	EDIFICACIÓN NO HABITACIONAL EN PROCESO	353,694.20	0.00	0.00	353,694.20
1.2.3.6.2.3	AMPLIACIÓN Y REHABILITACIÓN DE LAS CONSTRUCCIONES NO HABITACIONALES	353,694.20	0.00	0.00	353,694.20
1.2.3.6.3	CONSTRUCCIÓN DE OBRAS PARA EL ABASTECIMIENTO DE AGUA, PETRÓLEO, GAS, ELECTRICIDAD Y TELECOMUNICACION	203,406.00	0.00	0.00	203,406.00
1.2.3.6.3.2	CONSTRUCCIÓN DE OBRAS PARA EL ABASTECIMIENTO DE AGUA, PETRÓLEO, GAS, ELECTRICIDAD Y TELECOMUNICACION	203,406.00	0.00	0.00	203,406.00
1.2.3.6.4	DIVISIÓN DE TERRENOS Y CONSTRUCCIÓN DE OBRAS DE URBANIZACIÓN EN PROCESO	1,618,502.83	0.00	0.00	1,618,502.83
1.2.3.6.4.2	CONSTRUCCIÓN DE OBRAS DE URBANIZACIÓN PARA LA DOTACIÓN DE SERVICIOS	107,099.61	0.00	0.00	107,099.61
1.2.3.6.4.3	AMPLIACIÓN DE REHABILITACIÓN DE OBRAS DE URBANIZACIÓN	1,511,403.22	0.00	0.00	1,511,403.22
1.2.3.6.7	INSTALACIONES Y EQUIPAMIENTO EN CONSTRUCCIONES EN PROCESO	93,855.60	0.00	0.00	93,855.60
1.2.3.6.7.2	INSTALACIÓN Y EQUIPAMIENTO EN CONSTRUCCIONES	93,855.60	0.00	0.00	93,855.60
1.2.4	BIENES MUEBLES	39,494,221.50	0.00	0.00	39,494,221.50



TESORERÍA MUNICIPAL



PRESIDENCIA MUNICIPAL



SINDICATURA MUNICIPAL



TESORERÍA MUNICIPAL



		SALDO ANT.:	CARGOS:	ABONOS:	SALDO:
1.2.4.1	MOBILIARIO Y EQUIPO DE ADMINISTRACIÓN	5,306,193.66	0.00	0.00	5,306,193.66
1.2.4.1.1	MUEBLES DE OFICINA Y ESTANTERÍA	704,776.33	0.00	0.00	704,776.33
1.2.4.1.2	MUEBLAS, EXCEPTO DE OFICINA Y ESTANTERÍA	80,628.44	0.00	0.00	80,628.44
1.2.4.1.3	EQUIPO DE CÓMPUTO Y DE TECNOLOGÍAS DE LA INFORMACIÓN	3,991,751.64	0.00	0.00	3,991,751.64
1.2.4.1.9	OTROS MOBILIARIOS Y EQUIPOS DE ADMINISTRACIÓN	529,037.25	0.00	0.00	529,037.25
1.2.4.2	MOBILIARIO Y EQUIPO EDUCACIONAL Y RECREATIVO	893,546.38	0.00	0.00	893,546.38
1.2.4.2.1	EQUIPOS Y APARATOS AUDIOVISUALES	347,780.79	0.00	0.00	347,780.79
1.2.4.2.3	CÁMARAS FOTOGRÁFICAS Y DE VIDEO	149,985.13	0.00	0.00	149,985.13
1.2.4.2.9	OTRO MOBILIARIO Y EQUIPO EDUCACIONAL Y RECREATIVO	395,780.46	0.00	0.00	395,780.46
1.2.4.3	EQUIPO E INSTRUMENTAL MEDICO Y DE LABORATORIO	40,660.32	0.00	0.00	40,660.32
1.2.4.3.1	EQUIPO MÉDICO Y DE LABORATORIO	40,660.32	0.00	0.00	40,660.32
1.2.4.4	VEHICULOS Y EQUIPO DE TRANSPORTE	26,803,418.90	0.00	0.00	26,803,418.90
1.2.4.4.1	VEHÍCULOS Y EQUIPO TERRESTRE	25,984,114.90	0.00	0.00	25,984,114.90
1.2.4.4.2	CARROCERÍAS Y REMOLQUES	417,598.00	0.00	0.00	417,598.00
1.2.4.4.9	OTROS EQUIPOS DE TRANSPORTE	401,706.00	0.00	0.00	401,706.00
1.2.4.5	EQUIPO DE DEFENSA Y SEGURIDAD	421,613.69	0.00	0.00	421,613.69
1.2.4.5.1	EQUIPO DE DEFENSA Y SEGURIDAD	421,613.69	0.00	0.00	421,613.69
1.2.4.6	MÁQUINARIA, OTROS EQUIPOS Y HERRAMIENTAS	5,869,850.55	0.00	0.00	5,869,850.55
1.2.4.6.1	MÁQUINARIA Y EQUIPO AGROPECUARIO	27,320.32	0.00	0.00	27,320.32
1.2.4.6.2	MÁQUINARIA Y EQUIPO INDUSTRIAL	246,735.39	0.00	0.00	246,735.39
1.2.4.6.3	MÁQUINARIA Y EQUIPO DE CONSTRUCCIÓN	2,043,595.04	0.00	0.00	2,043,595.04
1.2.4.6.5	EQUIPO DE COMUNICACIÓN Y TELECOMUNICACIÓN	1,749,492.31	0.00	0.00	1,749,492.31
1.2.4.6.6	EQUIPOS DE GENERACIÓN ELÉCTRICA, APARATOS Y ACCESORIOS ELÉCTRICOS	1,441,461.73	0.00	0.00	1,441,461.73
1.2.4.6.7	HERRAMIENTAS Y MÁQUINAS-HERRAMIENTA	207,900.42	0.00	0.00	207,900.42
1.2.4.6.9	OTROS EQUIPOS	153,345.34	0.00	0.00	153,345.34
1.2.4.7	COLECCIONES, OBRAS DE ARTE Y OBJETOS VALIOSOS	158,938.00	0.00	0.00	158,938.00
1.2.4.7.1	BIENES ARTÍSTICOS, CULTURALES Y CIENTÍFICOS	158,938.00	0.00	0.00	158,938.00
1.2.5	ACTIVOS INTANGIBLES	113,588.36	0.00	0.00	113,588.36
1.2.5.1	SOFTWARE	20,743.12	0.00	0.00	20,743.12
1.2.5.1.1	SOFTWARE	20,743.12	0.00	0.00	20,743.12
1.2.5.4	LICENCIAS	92,845.24	0.00	0.00	92,845.24
1.2.5.4.1	LICENCIAS INFORMÁTICAS E INTELECTUALES	92,845.24	0.00	0.00	92,845.24
2	PASIVO	1,339,228.49	8,278,773.71	8,315,873.72	1,376,328.50
2.1	PASIVO CIRCULANTE	1,339,228.49	8,278,773.71	8,315,873.72	1,376,328.50
2.1.1	CUENTAS POR PAGAR A CORTO PLAZO	1,220,407.14	7,084,574.71	6,479,938.75	615,771.18
2.1.1.1	SERVICIOS PERSONALES POR PAGAR A CORTO PLAZO	8.51	4,205,749.00	4,205,749.00	8.51
2.1.1.1.1	NÓMINAS, HONORARIOS Y OTROS SERVICIOS PERSONALES	8.51	4,205,749.00	4,205,749.00	8.51
2.1.1.1.1.13	2022 NOMINAS, HONORARIOS Y OTROS SERV. PERSONALES	8.51	0.00	0.00	8.51
2.1.1.1.1.15	2024 NOMINAS, HONORARIOS Y OTROS SERV. PERSONALES	0.00	4,205,749.00	4,205,749.00	0.00
2.1.1.2	PROVEEDORES POR PAGAR A CORTO PLAZO	34,800.01	1,875,468.22	1,875,468.22	34,800.01
2.1.1.2.3	PROVEEDORES DE BIENES Y SERVICIOS	34,800.01	1,875,468.22	1,875,468.22	34,800.01
2.1.1.2.3.12	2021 PROVEEDORES DE BIENES Y SERVICIOS	34,800.01	0.00	0.00	34,800.01
2.1.1.2.3.15	2024 PROVEEDORES DE BIENES Y SERVICIOS	0.00	1,875,468.22	1,875,468.22	0.00
2.1.1.3	CONTRATISTAS POR OBRAS PÚBLICAS POR PAGAR A CORTO PLAZO	0.00	7,991.00	7,991.00	0.00
2.1.1.3.1	PROVEEDORES DE INVERSIÓN PÚBLICA	0.00	7,991.00	7,991.00	0.00
2.1.1.3.1.15	2024 PROVEEDORES DE INVERSIÓN PÚBLICA	0.00	7,991.00	7,991.00	0.00



MUNICIPIO DE TLAXCO TLAXCALA

RFC: MTT850101N15
BALANZA DE COMPROBACIÓN DE SEPTIEMBRE 2024



000111



PRESIDENCIA MUNICIPAL



SINDICATURA MUNICIPAL

SALDO ANT.: CARGOS:

Table with 6 columns: Code, Description, SALDO ANT., CARGOS, ABONOS, and Balance. Rows include categories like RETENCIONES Y CONTRIBUCIONES POR PAGAR, IMPUESTOS Y DERECHOS, and DOCUMENTOS POR PAGAR A CORTO PLAZO.





PRESIDENCIA MUNICIPAL



SINDICATURA MUNICIPAL

	SALDO ANT.:	CARGOS:	ABONOS:	
3.2.2.9.5	RESULTADO DEL EJERCICIO 2021	4,082.88	0.00	4,082.88
3.2.2.A	RESULTADOS DE ADMINISTRACIÓN 2021-2024	21,595,614.84	0.00	21,595,614.84
3.2.2.A.1	RESULTADO DEL EJERCICIO 2021	1,098,464.18	0.00	1,098,464.18
3.2.2.A.2	RESULTADO DEL EJERCICIO 2022	7,699,699.59	0.00	7,699,699.59
3.2.2.A.3	RESULTADO DEL EJERCICIO 2023	12,797,451.07	0.00	12,797,451.07
4	INGRESOS Y OTROS BENEFICIOS	128,677,193.58	0.00	14,480,335.31
4.1	INGRESOS DE GESTIÓN	10,060,825.14	0.00	398,333.26
4.1.1	IMPUESTOS	3,782,545.00	0.00	132,175.00
4.1.1.1.2	IMPUESTOS SOBRE EL PATRIMONIO	3,437,537.00	0.00	118,015.00
4.1.1.2.1	URBANO	2,331,471.00	0.00	40,435.00
4.1.1.2.2	RÚSTICO	519,168.00	0.00	12,949.00
4.1.1.2.3	TRANSMISIÓN DE BIENES INMUEBLES	586,898.00	0.00	64,631.00
4.1.1.7	ACCESORIOS DE IMPUESTOS	345,008.00	0.00	14,160.00
4.1.1.7.1	RECARGOS	73,218.00	0.00	14,160.00
4.1.1.7.1.1	RECARGOS PREDIAL	73,218.00	0.00	14,160.00
4.1.1.7.3	ACTUALIZACIÓN	271,790.00	0.00	0.00
4.1.1.7.3.1	ACTUALIZACIÓN PREDIAL	271,790.00	0.00	0.00
4.1.2	CUOTAS Y APORTACIONES DE SEGURIDAD SOCIAL	68,027.00	0.00	0.00
4.1.2.4	ACCESORIOS DE CUOTAS Y APORTACIONES DE SEGURIDAD SOCIAL	68,027.00	0.00	0.00
4.1.2.4.2	MULTAS	68,027.00	0.00	0.00
4.1.3	CONTRIBUCIONES DE MEJORAS	30,568.54	0.00	0.00
4.1.3.1	CONTRIBUCIONES DE MEJORAS POR OBRAS PÚBLICAS	8,590.00	0.00	0.00
4.1.3.1.1	APORTACIÓN DE BENEFICIARIOS	8,590.00	0.00	0.00
4.1.3.2	CONTRIB. DE MEJ. NO COMP. EN LA LEY DE ING. VIGENTE CAUS. EN EJER. FISC. ANT. PEND.	21,978.54	0.00	0.00
4.1.4	DERECHOS	4,658,362.56	0.00	254,967.00
4.1.4.3	DERECHOS POR PRESTACIÓN DE SERVICIOS	4,275,297.62	0.00	232,614.00
4.1.4.3.1	AVÁLÚO DE PREDIOS URBANO	0.00	0.00	2,660.00
4.1.4.3.2	AVÁLÚO DE PREDIOS RÚSTICO	89,745.00	0.00	19,760.00
4.1.4.3.3	MANIFESTACIONES CATASTRALES	56,418.00	0.00	13,680.00
4.1.4.3.4	AVISOS NOTARIALES	113,315.00	0.00	54,800.00
4.1.4.3.5	ALINEAMIENTO DE INMUEBLES	5,706.00	0.00	674.00
4.1.4.3.6	LICENC.CONST.OBR. NVA.AMP.REV.MEM.CÁLC.	4,148.00	0.00	0.00
4.1.4.3.7	LICENCIAS P/LA CONST. DE FRACCIÓN.	118,611.00	0.00	0.00
4.1.4.3.8	LICENCIAS P/DIVIDIR, FUSIONAR Y LOTIF.	37,135.50	0.00	0.00
4.1.4.3.9	DICTAMEN DE USO DE SUELO	98,384.04	0.00	0.00
4.1.4.3.11	CONSTANCIA DE SERVICIOS PÚBLICOS	6,873.00	0.00	0.00
4.1.4.3.12	DESLINDE DE TERRENOS Y RECTIFICACIÓN DE MEDIDAS	0.00	0.00	1,037.00
4.1.4.3.14	ASIGNAC. D/NUM.OFICIAL BIENES INMUEB.	4,658.00	0.00	457.00
4.1.4.3.19	BASES DE CONCURSOS Y LICITACIONES	2,000.00	0.00	0.00
4.1.4.3.20	RASTRO MUNICIPAL	38,200.00	0.00	0.00
4.1.4.3.22	EXPEDICIÓN DE CERTIFICACIONES OFICIALES	3,325.00	0.00	0.00
4.1.4.3.23	EXPED. D/CONST. D/POSESIÓN D/PREDIOS	2,625.00	0.00	4,680.00
4.1.4.3.24	EXPEDICIÓN DE CONSTANCIAS	0.00	0.00	4,758.00
4.1.4.3.25	EXPEDICIÓN DE OTRAS CONSTANCIAS	0.00	0.00	1,381.00
4.1.4.3.26	CANJE DEL FORMATO DE LICENCIA DE FUNC.	731,753.08	0.00	0.00
4.1.4.3.36	EXPEDICIÓN DE CONSTANCIAS	46,385.00	0.00	0.00
4.1.4.3.37	EXPEDIC. D/COPIA SIMPLE D/ACTOS REGIST.	1,145.00	0.00	0.00
4.1.4.3.43	USO DE LA VÍA Y LUGARES PÚBLICOS	4,727.00	0.00	22,440.00
4.1.4.3.44	SERVICIO DE PANTEÓN	0.00	0.00	11,945.00
4.1.4.3.46	LICENCIAS DE FUNCIONAMIENTO	0.00	0.00	9,047.00
4.1.4.3.47	EMPADRONAMIENTO MUNICIPAL	46,955.00	0.00	2,360.00
4.1.4.3.48	ANUNCIOS ADOSADOS	27,671.00	0.00	0.00
4.1.4.3.51	LUMINOSOS	6,000.00	0.00	0.00
4.1.4.3.53	SERVICIO DE AGUA POTABLE	964,586.00	0.00	43,510.00

000113



PRESIDENCIA MUNICIPAL



SINDICATURA MUNICIPAL

		SALDO ANT.:	CARGOS:		
4.1.4.3.54	CONEXIONES Y RECONEXIONES	33,100.00	0.00	5,000.00	38,100.00
4.1.4.3.55	DRENAJE Y ALCANTARILLADO	18,900.00	0.00	3,000.00	21,900.00
4.1.4.3.56	ADEUOS D/LOS SERV. D/SUM. D/AGUA POT.	208,583.00	0.00	0.00	208,583.00
4.1.4.3.59	PRESTACIÓN DE SERVICIOS DE ASIST. SOCIAL	0.00	0.00	1,575.00	1,575.00
4.1.4.3.60	FERIAS MUNICIPALES	927,850.00	0.00	0.00	927,850.00
4.1.4.3.62	CURSOS	676,499.00	0.00	29,850.00	706,349.00
4.1.4.5	DERECHOS NO COMP. EN LA LEY DE ING. VIGENTE CAUS. EN EJER. FISC. ANT. PEND. DE LIQ. O PAGO	239,182.00	0.00	0.00	239,182.00
4.1.4.9	OTROS DERECHOS	143,882.94	0.00	22,353.00	166,235.94
4.1.4.9.1	OTROS DERECHOS	143,882.94	0.00	22,353.00	166,235.94
4.1.5	PRODUCTOS DE TIPO CORRIENTE	1,521,322.04	0.00	7,267.26	1,528,589.30
4.1.5.1	PRODUCTOS	1,465,263.04	0.00	7,267.26	1,472,530.30
4.1.5.1.1	MERCADOS	130,900.00	0.00	0.00	130,900.00
4.1.5.1.7	AUDITORIO MUNICIPAL	5,120.00	0.00	6,514.00	11,634.00
4.1.5.1.8	ARRENDAMIENTO DE LOCALES	81,150.00	0.00	0.00	81,150.00
4.1.5.1.10	ASIGNACIÓN DE LOTES EN CEMENTERIO	120,981.00	0.00	0.00	120,981.00
4.1.5.1.11	INTERESES BANCARIOS, CRÉDITOS Y BONOS	1,127,112.04	0.00	753.26	1,127,865.30
4.1.5.4	PRODUCTOS NO COMP. EN LA LEY DE ING. VIGENTE CAUS. EN EJER. FISC. ANT. PEND. DE LIQ. O PAGO	56,059.00	0.00	0.00	56,059.00
4.1.6	APROVECHAMIENTOS DE TIPO CORRIENTE	0.00	0.00	3,924.00	3,924.00
4.1.6.2	MULTAS	0.00	0.00	3,924.00	3,924.00
4.2	FONDOS	0.00	0.00	3,924.00	3,924.00
4.2.1	FONDO ESPECIAL, F. DIST. DE APORT, TRANSF, ASIG, SUBS Y SUBV Y P Y JUB	118,616,368.44	0.00	14,082,002.05	132,698,370.49
4.2.1.1	FONDO ESPECIAL, F. DIST. DE APORT	118,616,368.44	0.00	14,082,002.05	132,698,370.49
4.2.1.1.1	PARTICIPACIONES	47,625,624.23	0.00	5,392,202.53	53,017,826.76
4.2.1.1.1.1	FONDO GENERAL DE PARTICIPACIONES	30,908,326.21	0.00	3,515,483.58	34,423,809.79
4.2.1.1.1.2	FONDO DE FOMENTO MUNICIPAL	8,440,435.29	0.00	1,082,552.42	9,522,987.71
4.2.1.1.1.3	FONDO DE FISCALIZACIÓN Y RECAUDACIÓN	2,228,752.95	0.00	84,663.83	2,313,416.78
4.2.1.1.1.4	FONDO DE COMPENSACIÓN	2,053,075.18	0.00	285,969.26	2,339,044.44
4.2.1.1.1.6	IMPUESTO ESPECIAL SOBRE PRODUCCIÓN Y SERVICIOS	267,900.38	0.00	31,975.21	299,875.59
4.2.1.1.1.9	GASOLINAS Y DIÉSEL	844,119.18	0.00	109,162.98	953,282.16
4.2.1.1.1.10	FONDO DEL IMPUESTO SOBRE LA RENTA	2,883,015.04	0.00	282,395.25	3,165,410.29
4.2.1.1.2	APORTACIONES	67,551,334.00	0.00	8,443,917.00	75,995,251.00
4.2.1.1.2.3	FONDO DE APORTACIONES PARA LA INFRAESTRUCTURA SOCIAL	39,029,357.00	0.00	4,878,669.00	43,908,026.00
4.2.1.1.2.4	FONDO DE APORTACIONES PARA EL FORTALECIMIENTO DE LOS MUNICIPIOS	28,521,977.00	0.00	3,565,248.00	32,087,225.00
4.2.1.1.3	CONVENIOS	1,605,344.35	0.00	53,608.00	1,658,952.35
4.2.1.1.3.3	CONVENIOS DE REASIGNACIÓN	14,054.09	0.00	0.00	14,054.09
4.2.1.1.3.4	OTROS CONVENIOS Y SUBSIDIOS	1,591,290.26	0.00	53,608.00	1,644,898.26
4.2.1.1.4	INCENTIVOS DERIVADOS DE LA COLABORACIÓN FISCAL	1,834,065.86	0.00	192,274.52	2,026,340.38
4.2.1.1.4.2	FONDO DE COMPENSACIÓN ISAN	39,946.70	0.00	4,956.39	44,903.09
4.2.1.1.4.5	OTROS INCENTIVOS ECONÓMICOS	1,794,119.16	0.00	187,318.13	1,981,437.29
5	GASTOS Y OTRAS PERDIDAS	122,666,560.66	7,120,449.22	0.00	129,787,009.88
5.1	GASTOS DE FUNCIONAMIENTO	72,017,644.39	6,789,055.05	0.00	78,806,699.44
5.1.1	SERVICIOS PERSONALES	38,828,760.11	4,205,749.00	0.00	43,034,509.11
5.1.1.1	REMUNERACIONES AL PERSONAL DE CARÁCTER PERMANENTE	32,183,465.00	4,080,069.00	0.00	36,263,534.00
5.1.1.1.1	DIETAS	1,622,490.00	875,258.00	0.00	2,497,748.00
5.1.1.1.1.3	SUELDOS A FUNCIONARIOS	6,091,696.00	133,408.00	0.00	6,225,104.00
5.1.1.1.1.4	SUELDOS AL PERSONAL	18,336,119.00	2,302,373.00	0.00	20,638,492.00
5.1.1.1.1.5	SUELDOS A TRABAJADORES	6,133,160.00	769,030.00	0.00	6,902,190.00
5.1.1.1.3	REMUNERACIONES ADICIONALES Y ESPECIALES	3,486,794.00	39,080.00	0.00	3,525,874.00





PRESIDENCIA MUNICIPAL



SINDICATURA MUNICIPAL

		SALDO ANT.:	CARGOS:		
5.1.1.3.1	PRIMA QUINQUENAL AL PERSONAL	52,424.00	0.00	0.00	52,424.00
5.1.1.3.2	PRIMA QUINQUENAL A TRABAJADORES	0.00	6,782.00	0.00	6,782.00
5.1.1.3.6	PRIMA VACACIONAL AL PERSONAL	712,675.00	0.00	0.00	712,675.00
5.1.1.3.7	PRIMA VACACIONAL A TRABAJADORES	267,645.00	0.00	0.00	267,645.00
5.1.1.3.11	GRATIFICACIÓN FIN DE AÑO AL PERSONAL	924,062.00	0.00	0.00	924,062.00
5.1.1.3.17	COMPENSACIONES Y OTRAS PRESTACIONES A FUNCIONARIOS	1,132,428.00	1,538.00	0.00	1,133,966.00
5.1.1.3.18	COMPENSACIONES AL PERSONAL	397,560.00	30,760.00	0.00	428,320.00
5.1.1.5	OTRAS PRESTACIONES SOCIALES Y ECONÓMICAS	3,158,501.11	86,600.00	0.00	3,245,101.11
5.1.1.5.3	INDEMNIZACIÓN Y LIQUIDACIÓN AL PERSONAL	1,755,131.00	0.00	0.00	1,755,131.00
5.1.1.5.11	OTRAS PRESTACIONES	521,243.50	0.00	0.00	521,243.50
5.1.1.5.28	SERVICIO MÉDICO A FUNCIONARIOS	7,000.00	0.00	0.00	7,000.00
5.1.1.5.30	SERVICIO MÉDICO A TRABAJADORES	182,326.61	0.00	0.00	182,326.61
5.1.1.5.35	CUOTAS DESPENSA A TRABAJADORES	692,800.00	86,600.00	0.00	779,400.00
5.1.2	MATERIALES Y SUMINISTROS	10,273,324.13	323,003.39	0.00	10,596,327.52
5.1.2.1	MATERIALES DE ADMINISTRACIÓN, EMISIÓN DE DOCUMENTOS Y ARTÍCULOS OFICIALES	1,406,627.32	73,669.59	0.00	1,480,296.91
5.1.2.1.1	MATERIALES, UTIL.Y EQPOS MEN. D/OFICINA	693,709.43	63,791.09	0.00	757,500.52
5.1.2.1.2	MATERIALES Y ÚTILES D/IMPRES. Y REPROD.	10,875.04	0.00	0.00	10,875.04
5.1.2.1.3	MATERIAL ESTADÍSTICO Y GEOGRÁFICO	23,679.74	0.00	0.00	23,679.74
5.1.2.1.4	MAT.UTIL.Y EQPOS MEN.TECN.D/L INF.Y COM.	208,050.33	2,498.40	0.00	210,548.73
5.1.2.1.5	MATERIAL IMPRESO E INFORMACIÓN DIGITAL	172,117.20	1,265.03	0.00	173,382.23
5.1.2.1.6	MATERIALES DE LIMPIEZA MUNICIPAL	91,352.86	6,115.07	0.00	97,467.93
5.1.2.1.7	MATERIALES Y ÚTILES DE ENSEÑANZA	293.72	0.00	0.00	293.72
5.1.2.1.8	MEN. PAEL REG. E INDENT. BIENES Y PERS.	206,549.00	0.00	0.00	206,549.00
5.1.2.2	ALIMENTOS Y UTENSILIOS	275,833.64	30,308.80	0.00	306,142.44
5.1.2.2.1	PRODUCTOS ALIMENTICIOS PARA PERSONAS	267,167.91	30,308.80	0.00	297,476.71
5.1.2.2.2	PRODUCTOS ALIMENTICIOS PARA ANIMALES	2,651.18	0.00	0.00	2,651.18
5.1.2.2.3	UTENSILIOS P/EL SERVICIO. D/ALIMENT.	6,014.55	0.00	0.00	6,014.55
5.1.2.3	MATERIAS PRIMAS Y MATERIALES DE PRODUCCIÓN Y COMERCIALIZACIÓN	7,821.40	0.00	0.00	7,821.40
5.1.2.3.4	COMB.LUB.ADIT.CARB.Y DERIV.ADQ.C/M.P.	708.00	0.00	0.00	708.00
5.1.2.3.5	PROD. QUIM. FARM. Y LAB. ADQ. COMO M.P.	5,113.40	0.00	0.00	5,113.40
5.1.2.3.9	OTROS PRODUCTOS ADQ.C/MATERIA PRIMA	2,000.00	0.00	0.00	2,000.00
5.1.2.4	MATERIALES Y ARTÍCULOS DE CONSTRUCCIÓN Y DE REPARACIÓN	1,511,372.79	57,148.57	0.00	1,568,521.36
5.1.2.4.1	PRODUCTOS MINERALES NO METÁLICOS	238,319.19	19,100.29	0.00	257,419.48
5.1.2.4.2	CEMENTO Y PRODUCTOS DE CONCRETO	190,159.55	1,125.00	0.00	191,284.55
5.1.2.4.3	CAL, YESO Y PRODUCTOS DE YESO	828.00	0.00	0.00	828.00
5.1.2.4.4	MADERA Y PRODUCTOS DE MADERA	9,214.00	0.00	0.00	9,214.00
5.1.2.4.5	VIDRIO Y PRODUCTOS DE VIDRIO	1,680.00	0.00	0.00	1,680.00
5.1.2.4.6	MATERIAL ELÉCTRICO Y ELECTRÓNICO	384,975.98	13,292.40	0.00	398,268.38
5.1.2.4.7	ARTÍCULOS METÁLICOS PARA LA CONSTRUCCIÓN	112,065.93	0.00	0.00	112,065.93
5.1.2.4.8	MATERIALES COMPLEMENTARIOS	44,981.80	16,109.33	0.00	61,091.13
5.1.2.4.9	OTROS MATERIALES Y ART.D/CONST.Y REPAR.	529,148.34	7,521.55	0.00	536,669.89
5.1.2.5	PRODUCTOS QUÍMICOS, FARMACEUTICOS Y DE LABORATORIO	243,776.09	9,214.98	0.00	252,991.07
5.1.2.5.1	PRODUCTOS QUÍMICOS BÁSICOS	125,704.40	800.40	0.00	126,504.80
5.1.2.5.2	FERTILIZANTES, PESTIC.Y OTROS AGROQ.	13,484.80	0.00	0.00	13,484.80
5.1.2.5.3	MEDICINAS Y PRODUCTOS FARMACEUTICOS	35,752.00	0.00	0.00	35,752.00
5.1.2.5.4	MATERIALES, ACCES.Y SUMIN.MÉDICOS	1,883.84	3,985.52	0.00	5,869.36
5.1.2.5.6	FIBRAS SINT.HULES, PLÁST.Y DERIVADOS	66,951.05	4,429.06	0.00	71,380.11
5.1.2.6	COMBUSTIBLES, LUBRICANTES Y ADITIVOS	6,317,910.07	123,895.90	0.00	6,441,805.97
5.1.2.6.1	COMBUSTIBLES, LUBRICANTES Y ADITIVOS	6,317,910.07	123,895.90	0.00	6,441,805.97
5.1.2.7	VESTUARIO, BLANCOS, PRENDAS DE PROTECCIÓN Y ARTÍCULOS DEPORTIVOS	102,603.54	1,049.80	0.00	103,653.34
5.1.2.7.1	VESTUARIO Y UNIFORMES	7,585.12	0.00	0.00	7,585.12
5.1.2.7.2	PRENDAS DE SEG. Y PROT. PERSONAL	84,880.58	1,049.80	0.00	85,930.38
5.1.2.7.3	ARTÍCULOS DEPORTIVOS	6,526.00	0.00	0.00	6,526.00
5.1.2.7.4	PRODUCTOS TEXTILES	1,659.56	0.00	0.00	1,659.56



RFC: MTT850101N15
BALANZA DE COMPROBACIÓN DE SEPTIEMBRE 2024



PRESIDENCIA MUNICIPAL



SINDICATURA MUNICIPAL

		SALDO ANT.:	CARGOS:		
5.1.2.7.5	BLANC.Y OUIROS PROD.TEXT.EXC.PREND.D/VES.	1,952.28	0.00	0.00	1,952.28
5.1.2.9	HERRAMIENTAS, REFACCIONES Y ACCESORIOS MENORES	407,379.28	27,715.75	0.00	435,095.03
5.1.2.9.1	HERRAMIENTAS MENORES	91,498.76	8,086.51	0.00	97,585.27
5.1.2.9.2	REFACCIONES Y ACCES. MEN. D/EDIFICIOS	34,875.50	1,402.95	0.00	36,278.45
5.1.2.9.3	REF.Y ACC.MEN.MOB.EQPO D/ADM.EDUC.Y REC.	69,021.60	3,999.01	0.00	73,020.61
5.1.2.9.4	REF.Y ACC.MEN.EQPO D/CÓMP.Y TEC. D/INF.	23,478.40	2,049.33	0.00	25,527.73
5.1.2.9.5	REF.Y ACC.MEN.D/EQPO E INST.MÉD.Y D/LAB.	10,002.68	0.00	0.00	10,002.68
5.1.2.9.6	REFACCIONES Y ACCES.MEN.D/EQPO D/TRANSP.	138,713.18	11,626.00	0.00	150,339.18
5.1.2.9.8	REFACCIONES Y ACC. MEN.D/MAQ.Y OTROS EQ.	15,250.36	1,553.00	0.00	16,803.36
5.1.2.9.9	REFAC.Y OTROS ACC.MEN.OTROS BIEN.MUEB.	24,538.80	998.95	0.00	25,537.75
5.1.3	SERVICIOS GENERALES	22,915,560.15	2,260,302.66	0.00	25,175,862.81
5.1.3.1	SERVICIOS BÁSICOS	8,383,884.50	1,073,673.48	0.00	9,457,557.98
5.1.3.1.1	ENERGÍA ELÉCTRICA	8,071,560.26	1,070,314.68	0.00	9,141,874.94
5.1.3.1.2	GAS	147,312.33	0.00	0.00	147,312.33
5.1.3.1.4	TELEFONÍA TRADICIONAL	40,212.46	1,597.00	0.00	41,809.46
5.1.3.1.5	TELEFONÍA CELULAR	18,961.00	412.77	0.00	19,373.77
5.1.3.1.6	SERVICIOS DE TELECOM. Y SATÉLITES	32,545.99	549.00	0.00	33,094.99
5.1.3.1.7	SERV.D/ACCESO D/INTERNET, REDES Y PROCESAM. D/ INF.	19,253.68	800.03	0.00	20,053.71
5.1.3.1.8	SERVICIOS POSTALES Y TELEGRÁFICOS	736.78	0.00	0.00	736.78
5.1.3.1.9	SERVICIOS INTEGRALES Y OTROS SERVICIOS	53,302.00	0.00	0.00	53,302.00
5.1.3.2	SERVICIOS DE ARRENDAMIENTO	841,259.33	33,252.71	0.00	874,512.04
5.1.3.2.3	SERV.D/ARREND. D/MOB.Y EQPO.D/ADMÓN. EDUC. Y RECREATIVO	670,820.12	22,953.80	0.00	693,773.92
5.1.3.2.5	ARRENDAMIENTO DE EQUIPO DE TRANSPORTE	92,520.00	7,000.00	0.00	99,520.00
5.1.3.2.6	ARRENDAMIENTO D/MAQUINARIA, OTROS EQPOS Y HERR.	46,676.01	3,298.91	0.00	49,974.92
5.1.3.2.9	OTROS ARRENDAMIENTOS	31,243.20	0.00	0.00	31,243.20
5.1.3.3	SERVICIOS PROFESIONALES, CIENTÍFICOS Y TÉCNICOS Y OTROS SERVICIOS	483,796.72	1,800.00	0.00	485,596.72
5.1.3.3.2	SERV.D/DISEÑO, ARQ. ING.Y ACTIV. REDACIONADAS	51,330.00	0.00	0.00	51,330.00
5.1.3.3.3	SERV.D/CONSULTORIA ALMTVA. PROC. TÉC. Y TECNOL. D/L INF.	45,864.08	0.00	0.00	45,864.08
5.1.3.3.5	SERV.D/ INVESTIGACIÓN CIENTÍFICA Y DESARROLLO	103,096.16	0.00	0.00	103,096.16
5.1.3.3.6	SERV.D/APOYO ADMTVO. TRAD.FOTOCOP. E IMPRESIÓN	44,210.36	0.00	0.00	44,210.36
5.1.3.3.9	SERV. PROFESIONALES CIENTIF.Y TÉCNICOS INTEGRALES	239,296.12	1,800.00	0.00	241,096.12
5.1.3.4	SERVICIOS FINANCIEROS, BANCARIOS Y COMERCIALES	120,378.19	0.00	0.00	120,378.19
5.1.3.4.1	SERVICIOS FINANCIEROS Y BANCARIOS	3,690.46	0.00	0.00	3,690.46
5.1.3.4.3	SERV.D/RECAUDACIÓN, TRASL.Y CUST. D/VALORES	26,598.21	0.00	0.00	26,598.21
5.1.3.4.5	SEGURO DE BIENES PATRIMONIALES	88,242.92	0.00	0.00	88,242.92
5.1.3.4.9	SERV. FINANCIEROS, BANCARIOS Y COMERC. INTEGRALES	1,846.60	0.00	0.00	1,846.60
5.1.3.5	SERVICIOS DE INSTALACIÓN, REPARACIÓN, MANTENIMIENTO Y CONSERVACIÓN	3,483,132.10	175,881.65	0.00	3,659,013.75
5.1.3.5.1	CONSERV.Y MANTTO MENOR D/INMUEBLES	256,231.66	7,234.14	0.00	263,465.80
5.1.3.5.3	INST. REP. Y MANTTO. EQPO. COM. Y TECNOLOGÍA D/L INF.	187,048.74	9,829.49	0.00	196,878.23
5.1.3.5.5	REPAR. Y MANTTO D/ EQPO. D/ TRANSPORTE	2,350,707.94	158,818.02	0.00	2,509,525.96
5.1.3.5.7	INST. REP. Y MANT. D/MAQUINARIA, OTROS EQPOS. Y HERR.	684,735.76	0.00	0.00	684,735.76
5.1.3.5.9	SERVICIOS DE JARDINERÍA Y FUMIGACIÓN	4,408.00	0.00	0.00	4,408.00
5.1.3.6	SERVICIOS DE COMUNICACIÓN SOCIAL Y PUBLICIDAD	190,082.95	450.00	0.00	190,532.95



PRESIDENCIA MUNICIPAL



SINDICATURA MUNICIPAL

	SALDO ANT. :	CARGOS:		
5.1.3.6.1	DIFUSIÓN, RADIO, TV.Y MED.D/MEN.S/PRO. ACT. GUB.	94,812.75	0.00	94,812.75
5.1.3.6.2	DIFUSIÓN, RADIO, TV.Y MED.MEN.COM. PROMOVER VTA. B O S	38,106.00	0.00	38,106.00
5.1.3.6.3	SERV.D/CREATIVIDAD, PRE-PROD. Y PRO.PUB. EXCEP.INTERNET	5,220.00	0.00	5,220.00
5.1.3.6.6	SERV.D/CREACIÓN Y DIFUSIÓN CONT.EXCLUS. A TRAVÉS INTERNET	51,944.20	0.00	51,944.20
5.1.3.6.7	OTROS SERVICIOS DE INFORMACIÓN	0.00	450.00	450.00
5.1.3.7	SERVICIOS DE TRASLADO Y VIÁTICOS	60,903.60	24,093.57	84,997.17
5.1.3.7.1	PASAJES AÉREOS	10,726.00	0.00	10,726.00
5.1.3.7.2	PASAJES TERRESTRES	3,500.00	0.00	3,500.00
5.1.3.7.5	VIÁTICOS EN EL PAÍS	46,677.60	18,829.57	65,507.17
5.1.3.7.9	OTROS SERVICIOS DE TRASLADO Y HOSPEDAJE	0.00	5,264.00	5,264.00
5.1.3.8	SERVICIOS OFICIALES	6,707,977.93	761,019.25	7,468,997.18
5.1.3.8.2	GASTOS DE ORDEN SOCIAL Y CULTURAL	6,607,977.93	761,019.25	7,368,997.18
5.1.3.8.4	EXPOSICIONES	100,000.00	0.00	100,000.00
5.1.3.9	OTROS SERVICIOS GENERALES	2,644,144.83	190,132.00	2,834,276.83
5.1.3.9.2	IMPUESTOS Y DERECHOS	1,091,512.71	1,768.00	1,093,280.71
5.1.3.9.4	SENTENCIAS Y RESOL.P/AUTOR.COMPETENTE	1,163.58	0.00	1,163.58
5.1.3.9.5	DEP.O.S) NOMINAS Y OTROS DERIV.			
5.1.3.9.9	RETRIBUCION LABORAL	1,509,765.38	188,147.00	1,697,912.38
5.1.3.9.9M	OTROS SERVICIOS GENERALES	41,703.16	217.00	41,920.16
5.2	TRANSFERENCIAS, ASIGNACIONES, SUBSIDIOS Y OTRAS AYUDAS	7,510,251.19	331,394.17	7,841,645.36
5.2.1	TRANSFERENCIAS INTERNAS Y ASIGNACIONES AL SECTOR PÚBLICO	2,424.00	0.00	2,424.00
5.2.1.2	TRANSFERENCIAS INTERNAS AL SECTOR PÚBLICO	2,424.00	0.00	2,424.00
5.2.1.2.1	TRANSF. INTERNAS OTORG. ENT. PARAEST. NO/EMPRES.NO/FINAN.	2,424.00	0.00	2,424.00
5.2.2	TRANSFERENCIAS AL RESTO DEL SECTOR PÚBLICO	1,251,693.94	0.00	1,251,693.94
5.2.2.2	TRANSFERENCIAS A ENTIDADES FEDERATIVAS Y MUNICIPIOS	1,251,693.94	0.00	1,251,693.94
5.2.2.2.1	TRANSF. OTORG. ENTID.FEDERATIVAS Y MUNICIPIOS	1,251,693.94	0.00	1,251,693.94
5.2.3	SUBSIDIOS Y SUBVENCIONES	1,916,179.21	164,376.28	2,080,555.49
5.2.3.1	SUBSIDIOS	1,916,179.21	164,376.28	2,080,555.49
5.2.3.1.4	SUBSIDIOS A LA PRESTACIÓN D/SERVICIOS PÚBLICOS	968,837.36	0.00	968,837.36
5.2.3.1.7	SUBSIDIOS A ENTIDADES FEDERATIVAS Y MUNICIPIOS	240,000.00	59,445.75	299,445.75
5.2.3.1.8	OTROS SUBSIDIOS	707,341.85	104,930.53	812,272.38
5.2.4	AYUDAS SOCIALES	4,339,954.04	167,017.89	4,506,971.93
5.2.4.1	AYUDAS SOCIALES A PERSONAS	2,864,027.15	109,611.23	2,973,638.38
5.2.4.1.1	AYUDAS SOCIALES A PERSONAS	2,864,027.15	109,611.23	2,973,638.38
5.2.4.2	BECAS	3,600.00	0.00	3,600.00
5.2.4.2.1	BECAS Y OTRAS AYUDAS P/PROG. D/CAPACITACIÓN	3,600.00	0.00	3,600.00
5.2.4.3	AYUDAS SOCIALES A INSTITUCIONES	771,626.89	57,406.66	829,033.55
5.2.4.3.1	AYUDAS SOCIALES A INSTITUCIONES DE ENSEÑANZA	517,284.38	13,861.00	531,145.38
5.2.4.3.3	AYUDAS SOCIALES A INSTITUCIONES SIN FINES DE LUCRO	235,049.51	43,545.66	278,595.17
5.2.4.3.5	AYUDAS SOCIALES A ENTIDADES D/INTERÉS PÚBLICO	19,293.00	0.00	19,293.00
5.2.4.4	AYUDAS SOCIALES POR DESASTRES NATURALES Y OTROS SINIESTROS	700,700.00	0.00	700,700.00
5.2.4.4.1	AYUDAS POR DESASTRES NATUR. Y OTROS			



TESORERÍA MUNICIPAL

MUNICIPIO DE TLAXCO TLAXCALA
 RFC: MTT850101N15
 COMPORTAMIENTO PRESUPUESTARIO DE INGRESOS DE SEPTIEMBRE 2024



SINDICATURA MUNICIPAL

Número	Nombre	Estimado	Modificado	Devengado	Recaudado
	PRESIDENCIA MUNICIPAL				
1	IMPUESTOS	3,392,853.69	4,698,200.76	3,914,720.00	3,914,720.00
1.2	IMPUESTOS SOBRE EL PATRIMONIO	2,983,816.36	4,179,363.43	3,555,552.00	3,555,552.00
1.2.1	IMPUESTO PREDIAL	2,154,547.36	3,350,094.43	2,904,023.00	2,904,023.00
1.2.1.1	URBANO	1,370,367.00	2,565,914.07	2,371,906.00	2,371,906.00
1.2.1.2	RÚSTICO	784,180.36	784,180.36	532,117.00	532,117.00
1.2.2	TRANSMISIÓN DE BIENES INMUEBLES	829,269.00	829,269.00	651,529.00	651,529.00
1.2.2.1	TRANSMISIÓN DE BIENES INMUEBLES	829,269.00	829,269.00	651,529.00	651,529.00
1.7	ACCESORIOS DE IMPUESTOS	409,037.33	518,837.33	359,168.00	359,168.00
1.7.1	RECARGOS	189,437.33	189,437.33	87,378.00	87,378.00
1.7.1.1	RECARGOS PREDIAL	189,437.33	189,437.33	87,378.00	87,378.00
1.7.3	ACTUALIZACIÓN	219,600.00	329,400.00	271,790.00	271,790.00
1.7.3.1	ACTUALIZACIÓN PREDIAL	219,600.00	329,400.00	271,790.00	271,790.00
2	CUOTAS Y APORT. DE SEGURIDAD SOCIAL	0.00	75,000.00	68,027.00	68,027.00
2.5	ACCESORIOS DE CUOTAS Y APORTACIONES PARA LA SEGURIDAD SOCIAL	0.00	75,000.00	68,027.00	68,027.00
2.5.2	MULTAS	0.00	75,000.00	68,027.00	68,027.00
2.5.2.1	MULTAS	0.00	75,000.00	68,027.00	68,027.00
3	CONTRIBUCIONES DE MEJORAS	0.00	50,100.00	30,568.54	30,568.54
3.1	CONTRIBUCIONES DE MEJORAS POR OBRAS PÚBLICAS	0.00	15,000.00	8,590.00	8,590.00
3.1.1	CONTRIBUCIÓN DE MEJORAS POR OBRAS PUB.	0.00	15,000.00	8,590.00	8,590.00
3.1.1.1	APORTACIÓN DE BENEFICIARIOS	0.00	15,000.00	8,590.00	8,590.00
3.9	CON. DE MEJ. NO COMP. EN LA LEY DE ING. VIGENTE, CAUS. EN EJER. FISC. ANT. PEND. DE LIQ. O PAGO	0.00	35,100.00	21,978.54	21,978.54
3.9.1	CONTRIB. MEJ. NO COMP. LEY INGRESOS	0.00	35,100.00	21,978.54	21,978.54
4	DERECHOS	5,519,119.31	6,160,427.59	4,913,329.56	4,913,329.56
4.3	DERECHOS POR PRESTACIÓN DE SERVICIOS	3,916,629.42	5,163,246.71	4,507,911.62	4,507,911.62
4.3.1	AVALÚO DE PREDIOS Y OTROS SERVICIOS	485,146.42	443,807.21	350,378.00	350,378.00
4.3.1.1	AVALÚO DE PREDIOS URBANO	178,678.42	89,339.21	2,660.00	2,660.00
4.3.1.2	AVALÚO DE PREDIOS RÚSTICO	55,795.00	103,795.00	109,505.00	109,505.00
4.3.1.3	MANIFESTACIONES CATASTRALES	119,595.00	119,595.00	70,098.00	70,098.00
4.3.1.4	AVISOS NOTARIALES	131,078.00	131,078.00	168,115.00	168,115.00
4.3.2	DESARR. URB. OBRAS PÚBLICAS Y ECOLOGÍA	419,215.00	497,615.00	279,683.54	279,683.54
4.3.2.1	ALINEAMIENTO DE INMUEBLES	25,323.00	25,323.00	6,380.00	6,380.00
4.3.2.2	LICENC.CONST.OBR. NVA.AMP.REV.MEM.CÁLC.	75,969.00	75,969.00	4,148.00	4,148.00
4.3.2.3	LICENCIAS P/LA CONST. DE FRACCION.	42,100.00	134,500.00	118,611.00	118,611.00
4.3.2.4	LICENCIAS P/DIVIDIR, FUSIONAR Y LOTIF.	86,485.00	86,485.00	37,135.50	37,135.50
4.3.2.5	DICTAMEN DE USO DE SUELO	60,470.00	100,470.00	98,384.04	98,384.04
4.3.2.7	CONSTANCIA DE SERVICIOS PÚBLICOS	4,205.00	10,205.00	6,873.00	6,873.00

MUNICIPIO DE TLAXCO TLAXCALA
RFC: MTT850101N15
COMPORTAMIENTO PRESUPUESTARIO DE INGRESOS DE SEPTIEMBRE 2024



TLAXCO
GOBIERNO MUNICIPAL
2024-2027



TLAXCO
GOBIERNO MUNICIPAL
2024-2027



TLAXCO
GOBIERNO MUNICIPAL
2024-2027



SINDICATURA MUNICIPAL

Número	Nombre	Estimado	Modificado	Devengado	Recaudado
4.3.2.8	DESLINEAMIENTO DE TERRITORIO Y ASIGNACIÓN DE MEDIDAS	2,230.00	2,230.00	1,037.00	1,037.00
4.3.2.A	ASIGNACIÓN DE BIENES INMUEB.	8,404.00	8,404.00	5,115.00	5,115.00
4.3.2.C	PERMISO OBST. VÍAS Y LUG. PÚB. MAT.	6,600.00	6,600.00	0.00	0.00
4.3.2.E	INSCRIPCIÓN AL PADRÓN DE CONTRATISTAS	104,429.00	44,429.00	0.00	0.00
4.3.2.F	BASES DE CONCURSOS Y LICITACIONES	3,000.00	3,000.00	2,000.00	2,000.00
4.3.3	SERVICIO PRESTADO EN EL RASTRO MUNICIPAL	83,950.00	83,950.00	38,200.00	38,200.00
4.3.3.1	RASTRO MUNICIPAL	83,950.00	83,950.00	38,200.00	38,200.00
4.3.4	EXPEDICIÓN DE CERTIF. Y CONST. EN GRAL.	238,134.00	813,002.50	748,522.08	748,522.08
4.3.4.1	BÚSQUEDA Y COPIA DE DOCUMENTOS	621.00	621.00	0.00	0.00
4.3.4.2	EXPEDICIÓN DE CERTIFICACIONES OFICIALES	6,452.00	6,452.00	3,325.00	3,325.00
4.3.4.3	EXPED. D/CONST. D/POSESIÓN D/PREDIOS	3,049.00	3,049.00	7,305.00	7,305.00
4.3.4.4	EXPEDICIÓN DE CONSTANCIAS	84,263.00	27,131.50	4,758.00	4,758.00
4.3.4.5	EXPEDICIÓN DE OTRAS CONSTANCIAS	16,350.00	16,350.00	1,381.00	1,381.00
4.3.4.6	CANJE DEL FORMATO DE LICENCIA DE FUNC.	127,399.00	759,399.00	731,753.08	731,753.08
4.3.5	REGISTRO DEL ESTADO CIVIL D/LAS PERSONAS	8,663.00	68,663.00	47,530.00	47,530.00
4.3.5.9	EXPEDICIÓN DE CONSTANCIAS	0.00	60,000.00	46,385.00	46,385.00
4.3.5.A	EXPEDIC. D/COPIA SIMPLE D/ACTOS REGIST.	8,663.00	8,663.00	1,145.00	1,145.00
4.3.6	SERVICIO DE LIMPIA	17,500.00	17,500.00	0.00	0.00
4.3.6.2	TRANSP.Y DISP.FINAL DES.SÓL.COM.Y SERV.	17,500.00	17,500.00	0.00	0.00
4.3.7	USO DE LA VÍA Y LUGARES PÚBLICOS	140,329.00	74,291.50	39,112.00	39,112.00
4.3.7.1	USO DE LA VÍA Y LUGARES PÚBLICOS	85,946.00	47,100.00	27,167.00	27,167.00
4.3.7.2	SERVICIO DE PANTEON	54,383.00	27,191.50	11,945.00	11,945.00
4.3.8	SERVICIOS Y AUTORIZACIONES DIVERSAS	190,341.00	135,449.00	58,362.00	58,362.00
4.3.8.2	LICENCIAS DE FUNCIONAMIENTO	109,784.00	54,892.00	9,047.00	9,047.00
4.3.8.3	EMPADRONAMIENTO MUNICIPAL	80,557.00	80,557.00	49,315.00	49,315.00
4.3.9	EXPED.O REFREN. LIC.P/L COL. ANUNC.PUB.	132,893.00	98,510.50	33,671.00	33,671.00
4.3.9.1	ANUNCIOS ADOSADOS	40,478.00	40,478.00	27,671.00	27,671.00
4.3.9.2	ANUNCIOS PINTADOS Y/O MURALES	8,680.00	8,680.00	0.00	0.00
4.3.9.3	ESTRUCTURALES	2,960.00	2,960.00	0.00	0.00
4.3.9.4	LUMINOSOS	80,775.00	46,392.50	6,000.00	6,000.00
4.3.B	SERVICIOS Q/PRESTEN LOS ORG. PÚB. DESC.	2,200,458.00	2,210,458.00	2,206,104.00	2,206,104.00
4.3.B.1	SERVICIO DE AGUA POTABLE	1,140,591.00	1,140,591.00	1,008,096.00	1,008,096.00
4.3.B.2	CONEXIONES Y RECONEXIONES	184,500.00	184,500.00	38,100.00	38,100.00
4.3.B.3	DRENAJE Y ALCANTARILLADO	78,200.00	78,200.00	21,900.00	21,900.00
4.3.B.4	ADEUDOS D/LOS SERV. D/SUM. D/AGUA POT.	203,197.00	213,197.00	208,583.00	208,583.00
4.3.B.7	PRESTACIÓN DE SERVICIOS DE ASIST. SOCIAL	0.00	0.00	1,575.00	1,575.00
4.3.B.8	FERIAS MUNICIPALES	593,970.00	593,970.00	927,850.00	927,850.00
4.3.C	SERVICIOS EDUCATIVOS Y OTROS	0.00	720,000.00	706,349.00	706,349.00
4.3.C.2	CURSOS	0.00	720,000.00	706,349.00	706,349.00

MUNICIPIO DE TLAXCO TLAXCALA
RFC: MTT850101N15
COMPORTAMIENTO PRESUPUESTARIO DE INGRESOS DE SEPTIEMBRE 2024



SINDICATURA MUNICIPAL

Número	Nombre	Estimado	Devengado	Recaudado
	PRESIDENCIA MUNICIPAL			
4.4	OTROS DERECHOS	990,809.68	622,340.78	166,235.94
4.4.1	OTROS DERECHOS	990,809.68	622,340.78	166,235.94
4.4.1.1	OTROS DERECHOS	990,809.68	622,340.78	166,235.94
4.5	ACCESORIOS DE DERECHOS	611,680.21	215,840.10	0.00
4.5.3	ACTUALIZACIÓN	611,680.21	215,840.10	0.00
4.5.3.1	ACTUALIZACIÓN POR DERECHOS DE AGUA	611,680.21	215,840.10	0.00
4.9	DERECHOS NO COMP. EN LA LEY DE ING. VIG. CAUS. EN EJER. FISC. ANT. PEND. DE LIQ. O PAGO	0.00	159,000.00	239,182.00
4.9.1	DERECHOS NO COMP. E/L LEY D/INGRESOS	0.00	159,000.00	239,182.00
5	PRODUCTOS	681,681.49	694,839.81	1,528,589.30
5.1	PRODUCTOS	681,681.49	604,839.81	1,472,530.30
5.1.1	USO O APROV. DE ESPACIOS EN EL MERCADO	273,781.60	236,910.80	130,900.00
5.1.1.1	MERCADOS	273,781.60	236,910.80	130,900.00
5.1.2	USO O APROV. D/BIENES MUEB. E INMUEB.	404,620.00	354,230.00	213,765.00
5.1.2.4	ESTACIONAMIENTO	130,280.00	65,140.00	0.00
5.1.2.5	AUDITORIO MUNICIPAL	0.00	12,000.00	11,634.00
5.1.2.6	ARRENDAMIENTO DE LOCALES	155,000.00	111,350.00	81,150.00
5.1.2.7	BAÑOS PÚBLICOS	39,200.00	19,600.00	0.00
5.1.2.8	ASIGNACIÓN DE LOTES EN CEMENTERIO	80,140.00	146,140.00	120,981.00
5.1.3	INTERESES BANCARIOS, CRÉDITOS Y BONOS	3,279.89	13,699.01	1,127,865.30
5.1.3.1	INTERESES BANCARIOS, CRÉDITOS Y BONOS	3,279.89	13,699.01	1,127,865.30
5.9	PRODUCTOS NO COMP. EN LA LEY DE ING. VIGENTE CAUS. EN EJER. FISC. ANT. PEND. DE LIQ. O PAGO	0.00	90,000.00	56,059.00
5.9.1	PRODUCTOS NO COMP. E/LA LEY D/INGRESOS	0.00	90,000.00	56,059.00
6	APROVECHAMIENTOS	138,389.09	29,194.54	3,924.00
6.1	APROVECHAMIENTOS	138,389.09	29,194.54	3,924.00
6.1.2	MULTAS	138,389.09	29,194.54	3,924.00
6.1.2.1	MULTAS	138,389.09	29,194.54	3,924.00
8	PARTICIPACIONES, APORTACIONES, CONVENIOS, INCENTIVOS DERIV. DE LA COLAB. FISCAL Y FONDOS DIST. DE APORT	149,215,019.00	165,192,234.92	132,698,370.49
8.1	PARTICIPACIONES	63,540,564.00	68,713,200.99	53,017,826.76
8.1.1	FONDO GENERAL DE PARTICIPACIONES	56,392,707.98	44,533,818.74	34,423,809.79
8.1.2	FONDO DE FOMENTO MUNICIPAL	2,643,820.39	13,610,015.54	9,522,987.71
8.1.3	FONDO DE FISCALIZACIÓN Y RECAUDACIÓN	1,222,845.63	2,506,085.11	2,313,416.78
8.1.4	FONDO DE COMPENSACIÓN	0.00	3,117,166.69	2,339,044.44
8.1.6	IMPUESTO ESPECIAL SOBRE PRODUCCIÓN Y SERVICIOS	0.00	395,059.37	299,875.59

MUNICIPIO DE TLAXCO TLAXCALA
 RFC: MTT850101N15
 COMPORTAMIENTO PRESUPUESTARIO DE INGRESOS DE SEPTIEMBRE 2024

Número	Nombre	Estimado	Modificado	Devengado	Recaudado
8.1.9	GASOLINAS Y DIÉSEL	0.00	1,269,865.54	953,282.16	953,282.16
8.1.A	FONDO DEL IMPUESTO SOBRE LA RENTA	3,281,190.00	3,281,190.00	3,165,410.29	3,165,410.29
8.2	APORTACIONES	85,674,455.00	91,569,664.00	75,995,251.00	75,995,251.00
8.2.3	FONDO DE APORTACIONES PARA LA INFRAESTRUCTURA SOCIAL	45,133,851.00	48,786,695.00	43,908,026.00	43,908,026.00
8.2.4	FONDO DE APORTACIONES PARA EL FORTALECIMIENTO DE LOS MUNICIPIOS	40,540,604.00	42,782,969.00	32,087,225.00	32,087,225.00
8.3	CONVENIOS	0.00	2,256,099.26	1,658,952.35	1,658,952.35
8.3.3	CONVENIOS DE REASIGNACIÓN	0.00	14,054.09	14,054.09	14,054.09
8.3.4	OTROS CONVENIOS Y SUBSIDIOS	0.00	2,242,045.17	1,644,898.26	1,644,898.26
8.4	INCENTIVOS DERIVADOS DE LA COLABORACIÓN FISCAL	0.00	2,653,270.67	2,026,340.38	2,026,340.38
8.4.2	FONDO DE COMPENSACIÓN ISAN	0.00	165,999.19	44,903.09	44,903.09
8.4.5	OTROS INCENTIVOS ECONÓMICOS	0.00	2,487,271.48	1,981,437.29	1,981,437.29
		=====	=====	=====	=====
		158,947,062.58	176,899,997.62	143,157,528.89	143,157,528.89
		=====	=====	=====	=====





PRESIDENCIA MUNICIPAL

MUNICIPIO DE TLAXCO TLAXCALA
RFC: MTT850101N15

COMPORTAMIENTO PRESUPUESTARIO DE EGRESOS A SEPTIEMBRE 2024



TESORERIA MUNICIPAL



TESORERIA MUNICIPAL



INDICATU MUNICIPAL

TESORERIA MUNICIPAL

Número	Nombre	Aprobado	Modificado	Comprometido	Devengado	Ejercido	Pagado	Precumplidos
1	SERVICIOS PERSONALES	64,775,194.90	67,020,749.90	43,034,509.11	43,034,509.11	43,034,509.11	43,034,509.11	43,034,509.11
1.1	REMUNERACIONES AL PERSONAL DE CARÁCTER PERMANENTE	53,122,840.00	54,655,205.00	36,263,534.00	36,263,534.00	36,263,534.00	36,263,534.00	36,263,534.00
1.1.1	DIETAS	2,615,000.00	2,605,000.00	2,497,748.00	2,497,748.00	2,497,748.00	2,497,748.00	2,497,748.00
1.1.1.1	DIETAS	2,615,000.00	2,605,000.00	2,497,748.00	2,497,748.00	2,497,748.00	2,497,748.00	2,497,748.00
1.1.3	SUELDOS BASE AL PERSONAL PERMANENTE	50,507,840.00	52,050,205.00	33,765,786.00	33,765,786.00	33,765,786.00	33,765,786.00	33,765,786.00
1.1.3.1	SUELDOS A FUNCIONARIOS	9,160,000.00	8,810,000.00	6,225,104.00	6,225,104.00	6,225,104.00	6,225,104.00	6,225,104.00
1.1.3.2	SUELDOS AL PERSONAL	31,195,640.00	33,088,005.00	20,638,492.00	20,638,492.00	20,638,492.00	20,638,492.00	20,638,492.00
1.1.3.3	SUELDOS A TRABAJADORES	10,152,200.00	10,152,200.00	6,902,190.00	6,902,190.00	6,902,190.00	6,902,190.00	6,902,190.00
1.3	REMUNERACIONES ADICIONALES Y ESPECIALES	7,732,354.90	8,588,686.40	3,525,874.00	3,525,874.00	3,525,874.00	3,525,874.00	3,525,874.00
1.3.1	PRIMAS POR AÑOS DE SERVICIOS EFECTIVOS PRESTADOS	65,000.00	65,000.00	59,206.00	59,206.00	59,206.00	59,206.00	59,206.00
1.3.1.1	PRIMA QUINQUENAL AL PERSONAL	65,000.00	65,000.00	52,424.00	52,424.00	52,424.00	52,424.00	52,424.00
1.3.1.2	PRIMA QUINQUENAL A TRABAJADORES	0.00	0.00	6,782.00	6,782.00	6,782.00	6,782.00	6,782.00
1.3.2	PRIMAS DE VACACIONES, DOMINICAL Y GRATIFICACIÓN DE FIN DE AÑO	6,057,354.90	6,057,354.90	1,904,382.00	1,904,382.00	1,904,382.00	1,904,382.00	1,904,382.00
1.3.2.1	PRIMA VACACIONAL A FUNCIONARIOS	60,000.00	60,000.00	0.00	0.00	0.00	0.00	0.00
1.3.2.2	PRIMA VACACIONAL AL PERSONAL	1,426,075.66	1,426,075.66	712,675.00	712,675.00	712,675.00	712,675.00	712,675.00
1.3.2.3	PRIMA VACACIONAL A TRABAJADORES	550,000.00	550,000.00	267,645.00	267,645.00	267,645.00	267,645.00	267,645.00
1.3.2.6	GRATIFICACIÓN DE FIN DE AÑO FUNCIONARIOS	130,000.00	130,000.00	0.00	0.00	0.00	0.00	0.00
1.3.2.7	GRATIFICACIÓN DE FIN DE AÑO AL PERSONAL	3,241,279.24	3,241,279.24	924,062.00	924,062.00	924,062.00	924,062.00	924,062.00
1.3.2.8	GRATIFICACIÓN FIN DE AÑO A TRABAJADORES	650,000.00	650,000.00	0.00	0.00	0.00	0.00	0.00
1.3.4	COMPENSACIONES	1,610,000.00	2,466,331.50	1,562,286.00	1,562,286.00	1,562,286.00	1,562,286.00	1,562,286.00
1.3.4.1	COMPENSACIONES Y OTRAS PRESTACIONES A FUNCIONARIOS	1,400,000.00	2,110,000.00	1,133,966.00	1,133,966.00	1,133,966.00	1,133,966.00	1,133,966.00
1.3.4.2	COMPENSACIONES AL PERSONAL	150,000.00	356,331.50	428,320.00	428,320.00	428,320.00	428,320.00	428,320.00
1.3.4.3	COMPENSACIONES A TRABAJADORES	60,000.00	0.00	0.00	0.00	0.00	0.00	0.00
1.5	OTRAS PRESTACIONES SOCIALES Y ECONÓMICAS	3,920,000.00	3,776,858.50	3,245,101.11	3,245,101.11	3,245,101.11	3,245,101.11	3,245,101.11
1.5.2	INDEMNIZACIONES	2,300,000.00	1,895,425.00	1,755,131.00	1,755,131.00	1,755,131.00	1,755,131.00	1,755,131.00
1.5.2.2	INDEMNIZACIÓN Y LIQUIDACIÓN AL PERSONAL	2,300,000.00	1,895,425.00	1,755,131.00	1,755,131.00	1,755,131.00	1,755,131.00	1,755,131.00
1.5.4	PRESTACIONES CONTRACTUALES	520,000.00	781,433.50	710,570.11	710,570.11	710,570.11	710,570.11	710,570.11
1.5.4.3	OTRAS PRESTACIONES	270,000.00	521,243.50	521,243.50	521,243.50	521,243.50	521,243.50	521,243.50
1.5.4.K	SERVICIO MEDICO A FUNCIONARIOS	0.00	7,000.00	7,000.00	7,000.00	7,000.00	7,000.00	7,000.00
1.5.4.M	SERVICIO MÉDICO A TRABAJADORES	250,000.00	253,190.00	182,326.61	182,326.61	182,326.61	182,326.61	182,326.61
1.5.9	OTRAS PRESTACIONES SOCIALES Y ECONÓMICAS	1,100,000.00	1,100,000.00	779,400.00	779,400.00	779,400.00	779,400.00	779,400.00
1.5.9.3	CUOTAS DESPENSA A TRABAJADORES	1,100,000.00	1,100,000.00	779,400.00	779,400.00	779,400.00	779,400.00	779,400.00
2	MATERIALES Y SUMINISTROS	10,001,277.73	14,806,718.49	10,596,327.52	10,596,327.52	10,596,327.52	10,596,327.52	10,596,327.52
2.1	MAT. ADMÓN, EMIS. D/DOCTOS Y ART.OFIC.	2,292,905.53	2,347,420.34	1,480,296.91	1,480,296.91	1,480,296.91	1,480,296.91	1,480,296.91
2.1.1	MATERIALES, ÚTILES Y EPOS MEN. D/OFICINA	1,017,905.53	1,021,500.34	757,500.52	757,500.52	757,500.52	757,500.52	757,500.52
2.1.1.1	MATERIALES, UTIL.Y EQPOS MEN. D/OFICINA	1,017,905.53	1,021,500.34	757,500.52	757,500.52	757,500.52	757,500.52	757,500.52
2.1.2	MATERIALES Y ÚTILES D/IMPRES. Y REPROD.	25,000.00	25,000.00	10,875.04	10,875.04	10,875.04	10,875.04	10,875.04

MUNICIPIO DE TLAXCO TLAXCALA
 RFC: MTT850101N15
 COMPORTAMIENTO PRESUPUESTARIO DE EGRESOS A SEPTIEMBRE 2024



PRESIDENCIA MUNICIPAL



TESORERÍA MUNICIPAL



Número	Nombre	Aprobado	Modificado	Comprobado	Devengado	Ejercido	Pagado	Comisos
2.1.2.1	MATERIALES Y UTILES D/IMPRES. Y REPROD.	25,000.00	25,000.00	10,875.04	10,875.04	10,875.04	10,875.04	10,875.04
2.1.3	MATERIAL ESTADÍSTICO Y GEOGRÁFICO	0.00	48,000.00	23,679.74	23,679.74	23,679.74	23,679.74	23,679.74
2.1.3.1	MATERIAL ESTADÍSTICO Y GEOGRÁFICO	0.00	48,000.00	23,679.74	23,679.74	23,679.74	23,679.74	23,679.74
2.1.4	MAT.ÚTIL.Y EQOS MEN.TECN.D/L INF.Y COM.	350,000.00	352,320.00	210,548.73	210,548.73	210,548.73	210,548.73	210,548.73
2.1.4.1	MAT.UTIL.Y EQOS MEN.TECN.D/L INF.Y COM.	350,000.00	352,320.00	210,548.73	210,548.73	210,548.73	210,548.73	210,548.73
2.1.5	MATERIAL IMPRESO E INFORMACIÓN DIGITAL	170,000.00	170,000.00	173,382.23	173,382.23	173,382.23	173,382.23	173,382.23
2.1.5.1	MATERIAL IMPRESO E INFORMACIÓN DIGITAL	170,000.00	170,000.00	173,382.23	173,382.23	173,382.23	173,382.23	173,382.23
2.1.6	MATERIAL DE LIMPIEZA	160,000.00	160,000.00	97,467.93	97,467.93	97,467.93	97,467.93	97,467.93
2.1.6.1	MATERIAL DE LIMPIEZA	160,000.00	160,000.00	97,467.93	97,467.93	97,467.93	97,467.93	97,467.93
2.1.7	MATERIALES Y ÚTILES DE ENSEÑANZA	0.00	600.00	293.72	293.72	293.72	293.72	293.72
2.1.7.1	MATERIALES Y ÚTILES DE ENSEÑANZA	0.00	600.00	293.72	293.72	293.72	293.72	293.72
2.1.8	MAT. P/EL REG. E IDENT. D/BIENES Y PERS.	570,000.00	570,000.00	206,549.00	206,549.00	206,549.00	206,549.00	206,549.00
2.1.8.1	MAT. P/EL REG. E INDENT. BIENES Y PERS.	570,000.00	570,000.00	206,549.00	206,549.00	206,549.00	206,549.00	206,549.00
2.2	ALIMENTOS Y UTENSILIOS	425,000.00	441,902.62	306,142.44	306,142.44	306,142.44	306,142.44	306,142.44
2.2.1	PRODUCTOS ALIMENTICIOS PARA PERSONAS	400,000.00	416,902.62	297,476.71	297,476.71	297,476.71	297,476.71	297,476.71
2.2.1.1	PRODUCTOS ALIMENTICIOS PARA PERSONAS	400,000.00	416,902.62	297,476.71	297,476.71	297,476.71	297,476.71	297,476.71
2.2.2	PRODUCTOS ALIMENTICIOS PARA ANIMALES	0.00	0.00	2,651.18	2,651.18	2,651.18	2,651.18	2,651.18
2.2.2.1	PRODUCTOS ALIMENTICIOS PARA ANIMALES	0.00	0.00	2,651.18	2,651.18	2,651.18	2,651.18	2,651.18
2.2.3	UTENSILIOS P/EL SERVICIO D/ALIMENT.	25,000.00	25,000.00	6,014.55	6,014.55	6,014.55	6,014.55	6,014.55
2.2.3.1	UTENSILIOS P/EL SERVICIO. D/ALIMENT.	25,000.00	25,000.00	6,014.55	6,014.55	6,014.55	6,014.55	6,014.55
2.3	MAT. PRIMAS Y MAT. D/PROD.Y COMERC.	20,000.00	25,700.00	7,821.40	7,821.40	7,821.40	7,821.40	7,821.40
2.3.4	COMB.LUB.ADIT.CARB.Y DERIV.ADQ.C/M.P.	0.00	1,500.00	708.00	708.00	708.00	708.00	708.00
2.3.4.1	COMB.LUB.ADIT.CARB.Y DERIV.ADQ.C/M.P.	0.00	1,500.00	708.00	708.00	708.00	708.00	708.00
2.3.5	PROD. QUÍM. FARM. Y LAB. ADQ. COMO M.P.	20,000.00	20,000.00	5,113.40	5,113.40	5,113.40	5,113.40	5,113.40
2.3.5.1	PROD. QUÍM. FARM. Y LAB. ADQ. COMO M.P.	20,000.00	20,000.00	5,113.40	5,113.40	5,113.40	5,113.40	5,113.40
2.3.9	OTROS PRODUCTOS ADQ. C/ MATERIA PRIMA	0.00	4,200.00	2,000.00	2,000.00	2,000.00	2,000.00	2,000.00
2.3.9.1	OTROS PRODUCTOS ADQ.C/MATERIA PRIMA	0.00	4,200.00	2,000.00	2,000.00	2,000.00	2,000.00	2,000.00
2.4	MATERIALES Y ART.D/CONST.Y DE REPAR.	981,372.20	1,503,827.74	1,568,521.36	1,568,521.36	1,568,521.36	1,568,521.36	1,568,521.36
2.4.1	PRODUCTOS MINERALES NO METÁLICOS	80,000.00	237,020.00	257,419.48	257,419.48	257,419.48	257,419.48	257,419.48
2.4.1.1	PRODUCTOS MINERALES NO METÁLICOS	80,000.00	237,020.00	257,419.48	257,419.48	257,419.48	257,419.48	257,419.48
2.4.2	CEMENTO Y PRODUCTOS DE CONCRETO	80,000.00	210,691.06	191,284.55	191,284.55	191,284.55	191,284.55	191,284.55
2.4.2.1	CEMENTO Y PRODUCTOS DE CONCRETO	80,000.00	210,691.06	191,284.55	191,284.55	191,284.55	191,284.55	191,284.55
2.4.3	CAL, YESO Y PRODUCTOS DE YESO	10,000.00	10,000.00	828.00	828.00	828.00	828.00	828.00
2.4.3.1	CAL, YESO Y PRODUCTOS DE YESO	10,000.00	10,000.00	828.00	828.00	828.00	828.00	828.00
2.4.4	MADERA Y PRODUCTOS DE MADERA	20,000.00	20,000.00	9,214.00	9,214.00	9,214.00	9,214.00	9,214.00
2.4.4.1	MADERA Y PRODUCTOS DE MADERA	20,000.00	20,000.00	9,214.00	9,214.00	9,214.00	9,214.00	9,214.00
2.4.5	VIDRIO Y PRODUCTOS DE VIDRIO	20,000.00	20,000.00	1,680.00	1,680.00	1,680.00	1,680.00	1,680.00
2.4.5.1	VIDRIO Y PRODUCTOS DE VIDRIO	20,000.00	20,000.00	1,680.00	1,680.00	1,680.00	1,680.00	1,680.00
2.4.6	MATERIAL ELÉCTRICO Y ELECTRÓNICO	200,000.00	294,466.00	398,268.38	398,268.38	398,268.38	398,268.38	398,268.38
2.4.6.1	MATERIAL ELÉCTRICO Y ELECTRÓNICO	200,000.00	294,466.00	398,268.38	398,268.38	398,268.38	398,268.38	398,268.38
2.4.7	ARTÍCULOS METÁLICOS PARA LA CONSTRUCCIÓN	150,000.00	150,297.00	112,065.93	112,065.93	112,065.93	112,065.93	112,065.93

000123

MUNICIPIO DE TLAXCO TLAXCALA
 RFC: MTT850101N15
 COMPORTAMIENTO PRESUPUESTARIO DE EGRESOS A SEPTIEMBRE 2024



Número	Presidencia Municipal	Aprobado	Modificado	Complementado	Devengado	Ejercido	Pagado	Presupromisos
2.4.7.1	ARTÍCULOS METÁLICOS PARA LA CONSTRUCCIÓN	150,000.00	150,297.00	112,065.93	112,065.93	112,065.93	112,065.93	112,065.93
2.4.8	MATERIALES COMPLEMENTARIOS	60,000.00	102,000.00	61,091.13	61,091.13	61,091.13	61,091.13	61,091.13
2.4.8.1	MATERIALES COMPLEMENTARIOS	60,000.00	102,000.00	61,091.13	61,091.13	61,091.13	61,091.13	61,091.13
2.4.9	OTROS MATERIALES Y ART.D/CONST.Y REPAR.	361,372.20	459,353.68	536,669.39	536,669.89	536,669.89	536,669.89	536,669.89
2.4.9.1	OTROS MATERIALES Y ART.D/CONST.Y REPAR.	361,372.20	459,353.68	536,669.39	536,669.89	536,669.89	536,669.89	536,669.89
2.5	PRODUCTOS QUÍM. FARMAC.Y DE LABORATORIO	145,000.00	332,924.84	252,991.07	252,991.07	252,991.07	252,991.07	252,991.07
2.5.1	PRODUCTOS QUÍMICOS BÁSICOS	25,000.00	155,100.00	126,504.30	126,504.80	126,504.80	126,504.80	126,504.80
2.5.1.1	PRODUCTOS QUÍMICOS BÁSICOS	25,000.00	155,100.00	126,504.30	126,504.80	126,504.80	126,504.80	126,504.80
2.5.2	FERTILIZANTES, PESTIC.Y OTROS AGROQ.	10,000.00	10,000.00	13,484.30	13,484.80	13,484.80	13,484.80	13,484.80
2.5.2.1	FERTILIZANTES, PESTIC.Y OTROS AGROQ.	10,000.00	10,000.00	13,484.30	13,484.80	13,484.80	13,484.80	13,484.80
2.5.3	MEDICINAS Y PRODUCTOS FARMACÉUTICOS	25,000.00	61,000.00	35,752.00	35,752.00	35,752.00	35,752.00	35,752.00
2.5.3.1	MEDICINAS Y PRODUCTOS FARMACÉUTICOS	25,000.00	61,000.00	35,752.00	35,752.00	35,752.00	35,752.00	35,752.00
2.5.4	MATERIALES, ACCES. Y SUMIN. MÉDICOS	40,000.00	40,900.00	5,869.36	5,869.36	5,869.36	5,869.36	5,869.36
2.5.4.1	MATERIALES, ACCES.Y SUMIN.MÉDICOS	40,000.00	40,900.00	5,869.36	5,869.36	5,869.36	5,869.36	5,869.36
2.5.6	FIBRAS SINT. HULES, PLÁST.Y DERIVADOS	30,000.00	50,924.84	71,380.11	71,380.11	71,380.11	71,380.11	71,380.11
2.5.6.1	FIBRAS SINT.HULES, PLÁST.Y DERIVADOS	30,000.00	50,924.84	71,380.11	71,380.11	71,380.11	71,380.11	71,380.11
2.5.9	OTROS PRODUCTOS QUÍMICOS	15,000.00	15,000.00	0.00	0.00	0.00	0.00	0.00
2.5.9.1	OTROS PRODUCTOS QUÍMICOS	15,000.00	15,000.00	0.00	0.00	0.00	0.00	0.00
2.6	COMBUSTIBLES, LUBRICANTES Y ADITIVOS	5,060,000.00	8,543,772.45	6,441,805.97	6,441,805.97	6,441,805.97	6,441,805.97	6,441,805.97
2.6.1	COMBUSTIBLES, LUBRICANTES Y ADITIVOS	5,060,000.00	8,543,772.45	6,441,805.97	6,441,805.97	6,441,805.97	6,441,805.97	6,441,805.97
2.6.1.1	COMBUSTIBLES, LUBRICANTES Y ADITIVOS	5,060,000.00	8,543,772.45	6,441,805.97	6,441,805.97	6,441,805.97	6,441,805.97	6,441,805.97
2.7	VEST.BLANCOS, PREND.D/PROT.Y ART.DEP.	630,000.00	787,998.00	103,653.34	103,653.34	103,653.34	103,653.34	103,653.34
2.7.1	VESTUARIO Y UNIFORMES	610,000.00	618,334.00	7,585.12	7,585.12	7,585.12	7,585.12	7,585.12
2.7.1.1	VESTUARIO Y UNIFORMES	610,000.00	618,334.00	7,585.12	7,585.12	7,585.12	7,585.12	7,585.12
2.7.2	PRENDAS DE SEG. Y PROT. PERSONAL	0.00	137,664.00	85,930.38	85,930.38	85,930.38	85,930.38	85,930.38
2.7.2.1	PRENDAS DE SEG. Y PROT. PERSONAL	0.00	137,664.00	85,930.38	85,930.38	85,930.38	85,930.38	85,930.38
2.7.3	ARTÍCULOS DEPORTIVOS	10,000.00	19,000.00	6,526.00	6,526.00	6,526.00	6,526.00	6,526.00
2.7.3.1	ARTÍCULOS DEPORTIVOS	10,000.00	19,000.00	6,526.00	6,526.00	6,526.00	6,526.00	6,526.00
2.7.4	PRODUCTOS TEXTILES	0.00	3,000.00	1,659.56	1,659.56	1,659.56	1,659.56	1,659.56
2.7.4.1	PRODUCTOS TEXTILES	0.00	3,000.00	1,659.56	1,659.56	1,659.56	1,659.56	1,659.56
2.7.5	BLANC.Y OTROS PROD.TEXT.EXC.PREND.D/VES.	10,000.00	10,000.00	1,952.28	1,952.28	1,952.28	1,952.28	1,952.28
2.7.5.1	BLANC.Y OTROS PROD.TEXT.EXC.PREND.D/VES.	10,000.00	10,000.00	1,952.28	1,952.28	1,952.28	1,952.28	1,952.28
2.8	MATERIALES Y SUMINIST.P/SEG. PÚB.	60,000.00	60,000.00	0.00	0.00	0.00	0.00	0.00
2.8.2	MATERIALES DE SEGURIDAD PÚBLICA	10,000.00	10,000.00	0.00	0.00	0.00	0.00	0.00
2.8.2.1	MATERIALES DE SEGURIDAD PÚBLICA	10,000.00	10,000.00	0.00	0.00	0.00	0.00	0.00
2.8.3	PRENDAS D/PROT. P/SEGURIDAD PÚB.NACIONAL	50,000.00	50,000.00	0.00	0.00	0.00	0.00	0.00
2.8.3.1	PRENDAS D/PROT.P/SEG. PÚB.Y NACIONAL	50,000.00	50,000.00	0.00	0.00	0.00	0.00	0.00
2.9	HERRAMIENTAS, REFACC.Y ACCES.MENORES	387,000.00	763,172.50	435,095.03	435,095.03	435,095.03	435,095.03	435,095.03
2.9.1	HERRAMIENTAS MENORES	80,000.00	185,696.00	97,585.27	97,585.27	97,585.27	97,585.27	97,585.27
2.9.1.1	HERRAMIENTAS MENORES	80,000.00	185,696.00	97,585.27	97,585.27	97,585.27	97,585.27	97,585.27
2.9.2	REFACCIONES Y ACCES. MEN. D/EDIFICIOS	20,000.00	75,670.50	36,278.45	36,278.45	36,278.45	36,278.45	36,278.45

000124

MUNICIPIO DE TLAXCO TLAXCALA
 RFC: MTT850101N15
 COMPORTAMIENTO PRESUPUESTARIO DE EGRESOS A SEPTIEMBRE 2024



Número	Presidencia Municipal	Aprobado	Modificado	Comprimos	Devengado	Ejercido	Pagado	Precompromisos
2.9.2.1	REFACCIÓNES DE BIENES RAÍZ EDIFICIOS	20,000.00	75,670.50	36,278.45	36,278.45	36,278.45	36,278.45	36,278.45
2.9.3	REF.Y ACC.MEN.MOB.EQPO D/ADM.EDUC.Y REC.	7,000.00	138,046.00	73,020.61	73,020.61	73,020.61	73,020.61	73,020.61
2.9.3.1	REF.Y ACC.MEN.MOB.EQPO D/ADM.EDUC.Y REC.	7,000.00	138,046.00	73,020.61	73,020.61	73,020.61	73,020.61	73,020.61
2.9.4	REF.Y ACC.MEN.EQPO D/CÓMP.Y TEC. D/INF.	20,000.00	21,500.00	25,527.73	25,527.73	25,527.73	25,527.73	25,527.73
2.9.4.1	REF.Y ACC.MEN.EQPO D/CÓMP.Y TEC. D/INF.	20,000.00	21,500.00	25,527.73	25,527.73	25,527.73	25,527.73	25,527.73
2.9.5	REF.Y ACC.MEN.D/EQPO E INST.MÉD.Y D/LAB.	0.00	0.00	10,002.68	10,002.68	10,002.68	10,002.68	10,002.68
2.9.5.1	REF.Y ACC.MEN.D/EQPO E INST.MÉD.Y D/LAB.	0.00	0.00	10,002.68	10,002.68	10,002.68	10,002.68	10,002.68
2.9.6	REFACCIONES Y ACCES.MEN.D/EQPO D/TRANSP.	200,000.00	215,000.00	150,339.18	150,339.18	150,339.18	150,339.18	150,339.18
2.9.6.1	REFACCIONES Y ACCES.MEN.D/EQPO D/TRANSP.	200,000.00	215,000.00	150,339.18	150,339.18	150,339.18	150,339.18	150,339.18
2.9.8	REFACCIONES Y ACC. MEN.D/MAQ.Y OTROS EQ.	20,000.00	41,468.00	16,803.36	16,803.36	16,803.36	16,803.36	16,803.36
2.9.8.1	REFACCIONES Y ACC. MEN.D/MAQ.Y OTROS EQ.	20,000.00	41,468.00	16,803.36	16,803.36	16,803.36	16,803.36	16,803.36
2.9.9	REFAC.Y OTROS ACC.MEN.OTROS BIEN.MUEB.	40,000.00	85,792.00	25,537.75	25,537.75	25,537.75	25,537.75	25,537.75
2.9.9.1	REFAC.Y OTROS ACC.MEN.OTROS BIEN.MUEB.	40,000.00	85,792.00	25,537.75	25,537.75	25,537.75	25,537.75	25,537.75
3	SERVICIOS GENERALES	26,386,738.95	26,049,661.91	25,175,862.31	25,175,862.81	25,175,862.81	25,175,862.81	25,175,862.81
3.1	SERVICIOS BÁSICOS	11,001,068.70	9,485,804.36	9,457,557.98	9,457,557.98	9,457,557.98	9,457,557.98	9,457,557.98
3.1.1	ENERGÍA ELÉCTRICA	10,707,068.70	8,964,592.76	9,141,874.94	9,141,874.94	9,141,874.94	9,141,874.94	9,141,874.94
3.1.1.1	ENERGÍA ELÉCTRICA	10,707,068.70	8,964,592.76	9,141,874.94	9,141,874.94	9,141,874.94	9,141,874.94	9,141,874.94
3.1.2	GAS	39,000.00	186,440.00	147,312.33	147,312.33	147,312.33	147,312.33	147,312.33
3.1.2.1	GAS	39,000.00	186,440.00	147,312.33	147,312.33	147,312.33	147,312.33	147,312.33
3.1.3	AGUA	5,000.00	5,000.00	0.00	0.00	0.00	0.00	0.00
3.1.3.1	AGUA	5,000.00	5,000.00	0.00	0.00	0.00	0.00	0.00
3.1.4	TELEFONÍA TRADICIONAL	45,000.00	45,000.00	41,809.46	41,809.46	41,809.46	41,809.46	41,809.46
3.1.4.1	TELEFONÍA TRADICIONAL	45,000.00	45,000.00	41,809.46	41,809.46	41,809.46	41,809.46	41,809.46
3.1.5	TELEFONÍA CELULAR	25,000.00	32,400.00	19,373.77	19,373.77	19,373.77	19,373.77	19,373.77
3.1.5.1	TELEFONÍA CELULAR	25,000.00	32,400.00	19,373.77	19,373.77	19,373.77	19,373.77	19,373.77
3.1.6	SERVICIOS DE TELECOMUNICACIONES Y SATÉLITES	85,000.00	85,000.00	33,094.99	33,094.99	33,094.99	33,094.99	33,094.99
3.1.6.1	SERVICIOS DE TELECOMUNICACIONES Y SATÉLITES	85,000.00	85,000.00	33,094.99	33,094.99	33,094.99	33,094.99	33,094.99
3.1.7	SERVICIOS DE ACCESO DE INTERNET, REDES Y PROCESAMIENTO DE INFORMACIÓN	45,000.00	45,000.00	20,053.71	20,053.71	20,053.71	20,053.71	20,053.71
3.1.7.1	SERVICIOS DE ACCESO DE INTERNET, REDES Y PROCESAMIENTO DE INFORMACIÓN	45,000.00	45,000.00	20,053.71	20,053.71	20,053.71	20,053.71	20,053.71
3.1.8	SERVICIOS POSTALES Y TELEGRÁFICOS	5,000.00	5,371.60	736.78	736.78	736.78	736.78	736.78
3.1.8.1	SERVICIOS POSTALES Y TELEGRÁFICOS	5,000.00	5,371.60	736.78	736.78	736.78	736.78	736.78
3.1.9	SERVICIOS INTEGRALES Y OTROS SERVICIOS	45,000.00	117,000.00	53,302.00	53,302.00	53,302.00	53,302.00	53,302.00
3.1.9.1	SERVICIOS INTEGRALES Y OTROS SERVICIOS	45,000.00	117,000.00	53,302.00	53,302.00	53,302.00	53,302.00	53,302.00
3.2	SERVICIOS DE ARRENDAMIENTO	400,000.00	451,583.50	874,512.04	874,512.04	874,512.04	874,512.04	874,512.04
3.2.3	ARRENDAMIENTO DE MOBILIARIO Y EQUIPO DE ADMINISTRACIÓN, EDUCACIONAL Y RECREATIVO	65,000.00	144,356.00	693,773.92	693,773.92	693,773.92	693,773.92	693,773.92
3.2.3.1	ARRENDAMIENTO DE MOBILIARIO Y EQUIPO DE	65,000.00	144,356.00	693,773.92	693,773.92	693,773.92	693,773.92	693,773.92

000125



TLAXCO
GOBIERNO
MUNICIPAL
2024-2027



**PRESIDENCIA
MUNICIPAL**



TLAXCO
GOBIERNO
MUNICIPAL
2024-2027



**TESORERÍA
MUNICIPAL**



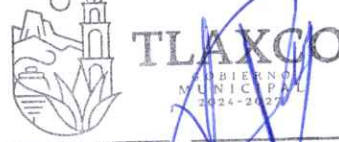
Número		Aprobado	Modificado	Comprometido	Pagado	Ejercido	Pagado	Precompromisos
	ADMINISTRACIÓN, EDUCACIONAL Y RECREATIVO							
3.2.5	ARRENDAMIENTO DE EQUIPO DE TRANSPORTE	30,000.00	94,302.00	99,520.30	99,520.00	99,520.00	99,520.00	99,520.00
3.2.5.1	ARRENDAMIENTO DE EQUIPO DE TRANSPORTE	30,000.00	94,302.00	99,520.30	99,520.00	99,520.00	99,520.00	99,520.00
3.2.6	ARRENDAMIENTO DE MAQUINARIA, OTROS EQUIPOS Y HERRAMIENTAS	100,000.00	100,000.00	49,974.92	49,974.92	49,974.92	49,974.92	49,974.92
3.2.6.1	ARRENDAMIENTO DE MAQUINARIA, OTROS EQUIPOS Y HERRAMIENTAS	100,000.00	100,000.00	49,974.92	49,974.92	49,974.92	49,974.92	49,974.92
3.2.9	OTROS ARRENDAMIENTOS	205,000.00	112,925.50	31,243.20	31,243.20	31,243.20	31,243.20	31,243.20
3.2.9.1	OTROS ARRENDAMIENTOS	205,000.00	112,925.50	31,243.20	31,243.20	31,243.20	31,243.20	31,243.20
3.3	SERVICIOS PROFESIONALES, CIENTÍFICOS, TÉCNICOS Y OTROS SERVICIOS	685,000.00	980,571.98	485,596.72	485,596.72	485,596.72	485,596.72	485,596.72
3.3.1	SERVICIOS LEGALES, DE CONTABILIDAD, AUDITORÍA Y RELACIONADOS	100,000.00	100,000.00	0.00	0.00	0.00	0.00	0.00
3.3.1.1	SERVICIOS LEGALES, DE CONTABILIDAD, AUDITORÍA Y RELACIONADOS	100,000.00	100,000.00	0.00	0.00	0.00	0.00	0.00
3.3.2	SERVICIOS DE DISEÑO, ARQUITECTURA, INGENIERÍA Y ACTIVIDADES RELACIONADAS	100,000.00	122,660.00	51,330.00	51,330.00	51,330.00	51,330.00	51,330.00
3.3.2.1	SERVICIOS DE DISEÑO, ARQUITECTURA, INGENIERÍA Y ACTIVIDADES RELACIONADAS	100,000.00	122,660.00	51,330.00	51,330.00	51,330.00	51,330.00	51,330.00
3.3.3	SERVICIOS DE CONSULTORÍA ADMINISTRATIVA, PROCESOS, TÉCNICA Y EN TECNOLOGÍAS DE LA INFORMACIÓN	10,000.00	54,958.00	45,864.08	45,864.08	45,864.08	45,864.08	45,864.08
3.3.3.1	SERVICIOS DE CONSULTORÍA ADMINISTRATIVA, PROCESOS, TÉCNICA Y EN TECNOLOGÍAS DE LA INFORMACIÓN	10,000.00	54,958.00	45,864.08	45,864.08	45,864.08	45,864.08	45,864.08
3.3.4	SERVICIOS DE CAPACITACIÓN	75,000.00	62,188.78	0.00	0.00	0.00	0.00	0.00
3.3.4.1	SERVICIOS DE CAPACITACIÓN	75,000.00	62,188.78	0.00	0.00	0.00	0.00	0.00
3.3.5	SERVICIOS DE INVESTIGACIÓN CIENTÍFICA Y DESARROLLO	100,000.00	100,000.00	103,096.16	103,096.16	103,096.16	103,096.16	103,096.16
3.3.5.1	SERVICIOS DE INVESTIGACIÓN CIENTÍFICA Y DESARROLLO	100,000.00	100,000.00	103,096.16	103,096.16	103,096.16	103,096.16	103,096.16
3.3.6	SERVICIOS DE APOYO ADMINISTRATIVO, TRADUCCIÓN, FOTOCOPIADO E IMPRESIÓN	100,000.00	128,578.00	44,210.36	44,210.36	44,210.36	44,210.36	44,210.36
3.3.6.1	SERVICIOS DE APOYO ADMINISTRATIVO, TRADUCCIÓN, FOTOCOPIADO E IMPRESIÓN	100,000.00	128,578.00	44,210.36	44,210.36	44,210.36	44,210.36	44,210.36
3.3.9	SERVICIOS PROFESIONALES, CIENTÍFICOS Y TÉCNICOS INTEGRALES	200,000.00	412,187.20	241,096.12	241,096.12	241,096.12	241,096.12	241,096.12
3.3.9.1	SERVICIOS PROFESIONALES, CIENTÍFICOS Y TÉCNICOS INTEGRALES	200,000.00	412,187.20	241,096.12	241,096.12	241,096.12	241,096.12	241,096.12
3.4	SERVICIOS FINANCIEROS, BANCARIOS Y COMERCIALES	195,000.00	211,985.50	120,378.19	120,378.19	120,378.19	120,378.19	120,378.19

000126



Número	RESIDENCIA MUNICIPAL	Aprobado	Modificado	Compras	Engado	Ejercido	Compras	Recompromisos
3.4.1	SERVICIOS FINANCIEROS Y BANCARIOS	5,000.00	8,726.00	3,690.46	3,690.46	3,690.46	3,690.46	3,690.46
3.4.1.1	SERVICIOS FINANCIEROS Y BANCARIOS	5,000.00	8,726.00	3,690.46	3,690.46	3,690.46	3,690.46	3,690.46
3.4.3	SERVICIOS DE RECAUDACIÓN, TRASLADO Y CUSTODIA DE VALORES	0.00	13,819.78	26,598.21	26,598.21	26,598.21	26,598.21	26,598.21
3.4.3.1	SERVICIOS DE RECAUDACIÓN, TRASLADO Y CUSTODIA DE VALORES	0.00	13,819.78	26,598.21	26,598.21	26,598.21	26,598.21	26,598.21
3.4.5	SEGUROS DE BIENES PATRIMONIALES	150,000.00	149,439.72	88,242.92	88,242.92	88,242.92	88,242.92	88,242.92
3.4.5.1	SEGUROS DE BIENES PATRIMONIALES	150,000.00	149,439.72	88,242.92	88,242.92	88,242.92	88,242.92	88,242.92
3.4.7	FLETES Y MANIOBRAS	25,000.00	25,000.00	0.00	0.00	0.00	0.00	0.00
3.4.7.1	FLETES Y MANIOBRAS	25,000.00	25,000.00	0.00	0.00	0.00	0.00	0.00
3.4.9	SERVICIOS FINANCIEROS, BANCARIOS Y COMERCIALES INTEGRALES	15,000.00	15,000.00	1,846.60	1,846.60	1,846.60	1,846.60	1,846.60
3.4.9.1	SERVICIOS FINANCIEROS, BANCARIOS Y COMERCIALES INTEGRALES	15,000.00	15,000.00	1,846.60	1,846.60	1,846.60	1,846.60	1,846.60
3.5	SERVICIOS DE INSTALACIÓN, REPARACIÓN, MANTENIMIENTO Y CONSERVACIÓN	4,771,000.00	5,121,191.21	3,659,013.75	3,659,013.75	3,659,013.75	3,659,013.75	3,659,013.75
3.5.1	CONSERVACIÓN Y MANTENIMIENTO MENOR DE INMUEBLES	300,000.00	342,730.80	263,465.80	263,465.80	263,465.80	263,465.80	263,465.80
3.5.1.1	CONSERVACIÓN Y MANTENIMIENTO MENOR DE INMUEBLES	300,000.00	342,730.80	263,465.80	263,465.80	263,465.80	263,465.80	263,465.80
3.5.2	INSTALACIÓN, REPARACIÓN Y MANTENIMIENTO DE MOBILIARIO Y EQUIPO DE ADMÓN., EDUCACIONAL Y RECR	25,000.00	25,000.00	0.00	0.00	0.00	0.00	0.00
3.5.2.1	INSTALACIÓN, REPARACIÓN Y MANTENIMIENTO DE MOBILIARIO Y EQUIPO DE ADMÓN., EDUCACIONAL Y RECR	25,000.00	25,000.00	0.00	0.00	0.00	0.00	0.00
3.5.3	INSTALACIÓN, REPARACIÓN Y MANTENIMIENTO DE EQUIPO DE CÓMPUTO Y TECNOLOGÍAS DE LA INFORMACIÓN	350,000.00	434,936.00	196,878.23	196,878.23	196,878.23	196,878.23	196,878.23
3.5.3.1	INSTALACIÓN, REPARACIÓN Y MANTENIMIENTO DE EQUIPO DE CÓMPUTO Y TECNOLOGÍAS DE LA INFORMACIÓN	350,000.00	434,936.00	196,878.23	196,878.23	196,878.23	196,878.23	196,878.23
3.5.4	INSTALACIÓN, REPARACIÓN Y MANTENIMIENTO DE EQUIPO E INSTRUMENTAL MÉDICO Y DE LABORATORIO	25,000.00	25,000.00	0.00	0.00	0.00	0.00	0.00
3.5.4.1	INSTALACIÓN, REPARACIÓN Y MANTENIMIENTO DE EQUIPO E INSTRUMENTAL MÉDICO Y DE LABORATORIO	25,000.00	25,000.00	0.00	0.00	0.00	0.00	0.00
3.5.5	REPARACIÓN Y MANTENIMIENTO DE EQUIPO DE TRANSPORTE	3,350,000.00	3,417,644.61	2,509,525.96	2,509,525.96	2,509,525.96	2,509,525.96	2,509,525.96
3.5.5.1	REPARACIÓN Y MANTENIMIENTO DE EQUIPO DE TRANSPORTE	3,350,000.00	3,417,644.61	2,509,525.96	2,509,525.96	2,509,525.96	2,509,525.96	2,509,525.96

MUNICIPIO DE TLAXCO TLAXCALA
 RFC: MTT850101N15
 COMPORTAMIENTO PRESUPUESTARIO DE EGRESOS A SEPTIEMBRE 2024



TESORERÍA MUNICIPAL




INDICATURA MUNICIPAL

TLAXCO GOBIERNO MUNICIPAL 2024-2027

Número	Nombre	Aprobado	Modificado	Comprochado	Pagado	Ejercido	Pagado	Por Compromisos
	PRESIDENCIA MUNICIPAL							
3.5.6	REPARACIÓN Y MANTENIMIENTO DE EQUIPO DE DEFENSA Y SEGURIDAD	50,000.00	20,000.00	0.00	0.00	0.00	0.00	0.00
3.5.6.1	REPARACIÓN Y MANTENIMIENTO DE EQUIPO DE DEFENSA Y SEGURIDAD	50,000.00	20,000.00	0.00	0.00	0.00	0.00	0.00
3.5.7	INSTALACIÓN, REPARACIÓN Y MANTENIMIENTO DE MAQUINARIA, OTROS EQUIPOS Y HERRAMIENTA	570,000.00	746,059.80	684,735.76	684,735.76	684,735.76	684,735.76	684,735.76
3.5.7.1	INSTALACIÓN, REPARACIÓN Y MANTENIMIENTO DE MAQUINARIA, OTROS EQUIPOS Y HERRAMIENTA	570,000.00	746,059.80	684,735.76	684,735.76	684,735.76	684,735.76	684,735.76
3.5.8	SERVICIOS DE LIMPIEZA Y MANEJO DE DESECHOS	51,000.00	51,000.00	0.00	0.00	0.00	0.00	0.00
3.5.8.1	SERVICIOS DE LIMPIEZA Y MANEJO DE DESECHOS	51,000.00	51,000.00	0.00	0.00	0.00	0.00	0.00
3.5.9	SERVICIOS DE JARDINERÍA Y FUMIGACIÓN	50,000.00	58,820.00	4,408.00	4,408.00	4,408.00	4,408.00	4,408.00
3.5.9.1	SERVICIOS DE JARDINERÍA Y FUMIGACIÓN	50,000.00	58,820.00	4,408.00	4,408.00	4,408.00	4,408.00	4,408.00
3.6	SERVICIOS DE COMUNICACIÓN SOCIAL Y PUBLICIDAD	235,000.00	426,094.00	190,532.95	190,532.95	190,532.95	190,532.95	190,532.95
3.6.1	DIFUSIÓN POR RADIO, TELEVISIÓN Y OTROS MEDIOS DE MENSAJES SOBRE PROGRAM. Y ACTIVID. GUBERNAMENTALES	120,000.00	219,882.00	94,812.75	94,812.75	94,812.75	94,812.75	94,812.75
3.6.1.1	DIFUSIÓN POR RADIO, TELEVISIÓN Y OTROS MEDIOS DE MENSAJES SOBRE PROGRAM. Y ACTIVID. GUBERNAMENTALES	120,000.00	219,882.00	94,812.75	94,812.75	94,812.75	94,812.75	94,812.75
3.6.2	DIFUSIÓN POR RADIO, TELEVISIÓN Y OTROS MEDIOS DE MENSAJES COMERCIALES PARA PROMOCIÓN DE BIENES O SERVICIOS	0.00	76,212.00	38,106.00	38,106.00	38,106.00	38,106.00	38,106.00
3.6.2.1	DIFUSIÓN POR RADIO, TELEVISIÓN Y OTROS MEDIOS DE MENSAJES COMERCIALES PARA PROMOCIÓN DE BIENES O SERVICIOS	0.00	76,212.00	38,106.00	38,106.00	38,106.00	38,106.00	38,106.00
3.6.3	SERVICIOS DE CREATIVIDAD, PREPRODUCCIÓN Y PRODUCCIÓN DE PUBLICIDAD, EXCEPTO INTERNET	50,000.00	50,000.00	5,220.00	5,220.00	5,220.00	5,220.00	5,220.00
3.6.3.1	SERVICIOS DE CREATIVIDAD, PREPRODUCCIÓN Y PRODUCCIÓN DE PUBLICIDAD, EXCEPTO INTERNET	50,000.00	50,000.00	5,220.00	5,220.00	5,220.00	5,220.00	5,220.00
3.6.6	SERVICIO DE CREACIÓN Y DIFUSIÓN DE CONTENIDO EXCLUSIVAMENTE A TRAVÉS DE INTERNET	65,000.00	80,000.00	51,944.20	51,944.20	51,944.20	51,944.20	51,944.20
3.6.6.1	SERVICIO DE CREACIÓN Y DIFUSIÓN DE CONTENIDO EXCLUSIVAMENTE A TRAVÉS DE INTERNET	65,000.00	80,000.00	51,944.20	51,944.20	51,944.20	51,944.20	51,944.20

000128




Número	Contenido	Aprobado	Modificado	Comprometido	Devengado	Ejercido	Pagado	Precompromisos
	CONTENIDO EXCLUSIVAMENTE A TRAVÉS DE INTERNET							
3.6.9	OTROS SERVICIOS DE INFORMACIÓN	0.00	0.00	450.30	450.00	450.00	450.00	450.00
3.6.9.1	OTROS SERVICIOS DE INFORMACIÓN	0.00	0.00	450.30	450.00	450.00	450.00	450.00
3.7	SERVICIOS DE TRASLADO Y VIÁTICOS	130,000.00	128,826.00	84,997.17	84,997.17	84,997.17	84,997.17	84,997.17
3.7.1	PASAJES AÉREOS	0.00	10,726.00	10,726.30	10,726.00	10,726.00	10,726.00	10,726.00
3.7.1.1	PASAJES AÉREOS	0.00	10,726.00	10,726.30	10,726.00	10,726.00	10,726.00	10,726.00
3.7.2	PASAJES TERRESTRES	30,000.00	30,100.00	3,500.30	3,500.00	3,500.00	3,500.00	3,500.00
3.7.2.1	PASAJES TERRESTRES	30,000.00	30,100.00	3,500.30	3,500.00	3,500.00	3,500.00	3,500.00
3.7.5	VIÁTICOS EN EL PAÍS	50,000.00	53,000.00	65,507.17	65,507.17	65,507.17	65,507.17	65,507.17
3.7.5.1	VIÁTICOS EN EL PAÍS	50,000.00	53,000.00	65,507.17	65,507.17	65,507.17	65,507.17	65,507.17
3.7.9	OTROS SERVICIOS DE TRASLADO Y HOSPEDAJE	50,000.00	35,000.00	5,264.30	5,264.00	5,264.00	5,264.00	5,264.00
3.7.9.1	OTROS SERVICIOS DE TRASLADO Y HOSPEDAJE	50,000.00	35,000.00	5,264.30	5,264.00	5,264.00	5,264.00	5,264.00
3.8	SERVICIOS OFICIALES	4,119,670.25	5,158,488.63	7,468,997.18	7,468,997.18	7,468,997.18	7,468,997.18	7,468,997.18
3.8.1	GASTOS DE CEREMONIAL	50,000.00	35,279.68	0.30	0.00	0.00	0.00	0.00
3.8.1.1	GASTOS DE CEREMONIAL	50,000.00	35,279.68	0.30	0.00	0.00	0.00	0.00
3.8.2	GASTOS DE ORDEN SOCIAL Y CULTURAL	4,069,670.25	4,943,208.95	7,368,997.18	7,368,997.18	7,368,997.18	7,368,997.18	7,368,997.18
3.8.2.1	GASTOS DE ORDEN SOCIAL Y CULTURAL	4,069,670.25	4,943,208.95	7,368,997.18	7,368,997.18	7,368,997.18	7,368,997.18	7,368,997.18
3.8.4	EXPOSICIONES	0.00	180,000.00	100,000.30	100,000.00	100,000.00	100,000.00	100,000.00
3.8.4.1	EXPOSICIONES	0.00	180,000.00	100,000.30	100,000.00	100,000.00	100,000.00	100,000.00
3.9	OTROS SERVICIOS GENERALES	4,850,000.00	4,085,116.73	2,834,276.33	2,834,276.83	2,834,276.83	2,834,276.83	2,834,276.83
3.9.2	IMPUESTOS Y DERECHOS	2,850,000.00	2,106,014.73	1,093,280.71	1,093,280.71	1,093,280.71	1,093,280.71	1,093,280.71
3.9.2.1	IMPUESTOS Y DERECHOS	2,850,000.00	2,106,014.73	1,093,280.71	1,093,280.71	1,093,280.71	1,093,280.71	1,093,280.71
3.9.4	SENTENCIAS Y RESOLUCIONES POR AUTORIDAD COMPETENTE	0.00	3,000.00	1,163.58	1,163.58	1,163.58	1,163.58	1,163.58
3.9.4.1	SENTENCIAS Y RESOLUCIONES POR AUTORIDAD COMPETENTE	0.00	3,000.00	1,163.58	1,163.58	1,163.58	1,163.58	1,163.58
3.9.5	PENAS, MULTAS, ACCESORIOS Y ACTUALIZACIONES	0.00	27,000.00	0.30	0.00	0.00	0.00	0.00
3.9.5.1	PENAS, MULTAS, ACCESORIOS Y ACTUALIZACIONES	0.00	27,000.00	0.30	0.00	0.00	0.00	0.00
3.9.8	IMPUESTO SOBRE NÓMINAS Y OTROS QUE SE DERIVEN DE UNA RELACIÓN LABORAL	2,000,000.00	1,865,102.00	1,697,912.38	1,697,912.38	1,697,912.38	1,697,912.38	1,697,912.38
3.9.8.1	IMPUESTO SOBRE NÓMINAS Y OTROS QUE SE DERIVEN DE UNA RELACIÓN LABORAL	2,000,000.00	1,865,102.00	1,697,912.38	1,697,912.38	1,697,912.38	1,697,912.38	1,697,912.38
3.9.9	OTROS SERVICIOS GENERALES	0.00	84,000.00	41,920.16	41,920.16	41,920.16	41,920.16	41,920.16
3.9.9.1	OTROS SERVICIOS GENERALES	0.00	84,000.00	41,920.16	41,920.16	41,920.16	41,920.16	41,920.16
4	TRANSFERENCIAS, ASIGNACIONES, SUBSIDIOS Y OTRAS AYUDAS	2,850,000.00	8,230,723.12	7,841,645.36	7,841,645.36	7,841,645.36	7,841,645.36	7,841,645.36
4.1	TRANSFERENCIAS INTERNAS Y ASIGNACIONES AL SECTOR PÚBLICO	250,000.00	255,100.00	2,424.30	2,424.00	2,424.00	2,424.00	2,424.00



Número	Presidencia Municipal	Aprobado	Modificado	Comprometido	Devengado	Ejercido	Pagado	Precompromisos
4.1.5	TRANSFERENCIAS INTERNAS OTORGADAS A ENTIDADES PARAESTATALES NO EMPRESARIALES Y NO FINANCIERAS	250,000.00	255,100.00	2,424.30	2,424.00	2,424.00	2,424.00	2,424.00
4.1.5.1	TRANSFERENCIAS INTERNAS OTORGADAS A ENTIDADES PARAESTATALES NO EMPRESARIALES Y NO FINANCIERAS	250,000.00	255,100.00	2,424.30	2,424.00	2,424.00	2,424.00	2,424.00
4.2	TRANSFERENCIAS AL RESTO DEL SECTOR PÚBLICO	0.00	1,253,314.19	1,251,693.94	1,251,693.94	1,251,693.94	1,251,693.94	1,251,693.94
4.2.4	TRANSFERENCIAS OTORGADAS A ENTIDADES FEDERATIVAS Y MUNICIPIOS	0.00	1,253,314.19	1,251,693.94	1,251,693.94	1,251,693.94	1,251,693.94	1,251,693.94
4.2.4.1	TRANSFERENCIAS OTORGADAS A ENTIDADES FEDERATIVAS Y MUNICIPIOS	0.00	1,253,314.19	1,251,693.94	1,251,693.94	1,251,693.94	1,251,693.94	1,251,693.94
4.3	SUBSIDIOS Y SUBVENCIONES	0.00	2,051,396.82	2,080,555.49	2,080,555.49	2,080,555.49	2,080,555.49	2,080,555.49
4.3.3	SUBSIDIOS A LA INVERSIÓN	0.00	30,000.00	0.00	0.00	0.00	0.00	0.00
4.3.3.1	SUBSIDIOS A LA INVERSIÓN	0.00	30,000.00	0.00	0.00	0.00	0.00	0.00
4.3.4	SUBSIDIOS A LA PRESTACIÓN DE SERVICIOS PÚBLICOS	0.00	1,018,992.88	968,837.36	968,837.36	968,837.36	968,837.36	968,837.36
4.3.4.1	SUBSIDIOS A LA PRESTACIÓN DE SERVICIOS PÚBLICOS	0.00	1,018,992.88	968,837.36	968,837.36	968,837.36	968,837.36	968,837.36
4.3.8	SUBSIDIOS A ENTIDADES FEDERATIVAS Y MUNICIPIOS	0.00	240,000.00	299,445.75	299,445.75	299,445.75	299,445.75	299,445.75
4.3.8.1	SUBSIDIOS A ENTIDADES FEDERATIVAS Y MUNICIPIOS	0.00	240,000.00	299,445.75	299,445.75	299,445.75	299,445.75	299,445.75
4.3.9	OTROS SUBSIDIOS	0.00	762,403.94	812,272.38	812,272.38	812,272.38	812,272.38	812,272.38
4.3.9.1	OTROS SUBSIDIOS	0.00	762,403.94	812,272.38	812,272.38	812,272.38	812,272.38	812,272.38
4.4	AYUDAS SOCIALES	2,600,000.00	4,670,912.11	4,506,971.93	4,506,971.93	4,506,971.93	4,506,971.93	4,506,971.93
4.4.1	AYUDAS SOCIALES A PERSONAS	1,700,000.00	2,766,888.00	2,973,638.38	2,973,638.38	2,973,638.38	2,973,638.38	2,973,638.38
4.4.1.1	AYUDAS SOCIALES A PERSONAS	1,700,000.00	2,766,888.00	2,973,638.38	2,973,638.38	2,973,638.38	2,973,638.38	2,973,638.38
4.4.2	BECAS Y OTRAS AYUDAS PARA PROGRAMAS DE CAPACITACIÓN	0.00	7,200.00	3,600.00	3,600.00	3,600.00	3,600.00	3,600.00
4.4.2.1	BECAS Y OTRAS AYUDAS PARA PROGRAMAS DE CAPACITACIÓN	0.00	7,200.00	3,600.00	3,600.00	3,600.00	3,600.00	3,600.00
4.4.3	AYUDAS SOCIALES A INSTITUCIONES DE ENSEÑANZA	500,000.00	650,500.00	531,145.38	531,145.38	531,145.38	531,145.38	531,145.38
4.4.3.1	AYUDAS SOCIALES A INSTITUCIONES DE ENSEÑANZA	500,000.00	650,500.00	531,145.38	531,145.38	531,145.38	531,145.38	531,145.38
4.4.5	AYUDAS SOCIALES A INSTITUCIONES SIN FINES DE LUCRO	400,000.00	371,500.00	278,595.17	278,595.17	278,595.17	278,595.17	278,595.17
4.4.5.1	AYUDAS SOCIALES A INSTITUCIONES SIN FINES DE LUCRO	400,000.00	371,500.00	278,595.17	278,595.17	278,595.17	278,595.17	278,595.17
4.4.7	AYUDAS SOCIALES A ENTIDADES DE INTERÉS	0.00	42,005.00	19,293.00	19,293.00	19,293.00	19,293.00	19,293.00

MUNICIPIO DE TLAXCO TLAXCALA
 RFC: MT850101N15
 COMPORTAMIENTO PRESUPUESTARIO DE EGRESOS A SEPTIEMBRE 2024



Número	PÚBLICO	APROBADO	MODIFICADO	DEVENGADO	EJECUCIÓN	PAGADO
4.4.7.1	AYUDAS SOCIALES A ENTIDADES DE INTERÉS PÚBLICO	0.00	42,005.00	19,293.00	19,293.00	19,293.00
4.4.8	AYUDAS POR DESASTRES NATURALES Y OTROS SINIESTROS	0.00	832,819.11	700,700.00	700,700.00	700,700.00
4.4.8.1	AYUDAS POR DESASTRES NATURALES Y OTROS SINIESTROS	0.00	832,819.11	700,700.00	700,700.00	700,700.00
5	BIENES MUEBLES, INMUEBLES E INTANGIBLES	3,100,000.00	3,844,998.66	2,740,474.73	2,740,474.73	2,740,474.73
5.1	MOBILIARIO Y EQUIPO DE ADMINISTRACIÓN	0.00	241,260.00	120,560.03	120,560.03	120,560.03
5.1.2	MUEBLES, EXCEPTO DE OFICINA Y ESTANTERÍA	0.00	66,900.00	33,383.64	33,383.64	33,383.64
5.1.2.1	MUEBLES EXCEPTO DE OFICINA Y ESTANTERÍA	0.00	66,900.00	33,383.64	33,383.64	33,383.64
5.1.5	EQUIPO DE CÓMP. Y D/TECN.D/LA INFORMACIÓN	0.00	174,360.00	87,176.39	87,176.39	87,176.39
5.1.5.1	EQUIPO DE CÓMP. Y D/TECN.D/LA INFORMACIÓN	0.00	174,360.00	87,176.39	87,176.39	87,176.39
5.2	MOBILIARIO Y EQUIPO EDUC. Y RECREATIVO	0.00	211,925.04	211,925.04	211,925.04	211,925.04
5.2.1	EQUIPOS Y APARATOS AUDIOVISUALES	0.00	30,856.00	30,856.00	30,856.00	30,856.00
5.2.1.1	EQUIPOS Y APARATOS AUDIOVISUALES	0.00	30,856.00	30,856.00	30,856.00	30,856.00
5.2.3	CÁMARAS FOTOGRAFICAS Y DE VIDEO	0.00	76,901.04	76,901.04	76,901.04	76,901.04
5.2.3.1	CÁMARAS FOTOGRAFICAS Y DE VIDEO	0.00	76,901.04	76,901.04	76,901.04	76,901.04
5.2.9	OTRO MOBILIARIO Y EQUIPO EDUC. Y RECREATIVO	0.00	104,168.00	104,168.00	104,168.00	104,168.00
5.2.9.1	OTRO MOBILIARIO Y EQUIPO EDUC. Y RECREATIVO	0.00	104,168.00	104,168.00	104,168.00	104,168.00
5.4	VEHÍCULOS Y EQUIPO DE TRANSPORTE	2,600,000.00	2,890,000.00	2,088,000.00	2,088,000.00	2,088,000.00
5.4.1	VEHÍCULOS Y EQUIPO TERRESTRE	2,600,000.00	2,890,000.00	2,088,000.00	2,088,000.00	2,088,000.00
5.4.1.1	VEHÍCULOS Y EQUIPO TERRESTRE	2,600,000.00	2,890,000.00	2,088,000.00	2,088,000.00	2,088,000.00
5.5	EQUIPO DE DEFENSA Y SEGURIDAD	0.00	0.00	241,280.00	241,280.00	241,280.00
5.5.1	EQUIPO DE DEFENSA Y SEGURIDAD	0.00	0.00	241,280.00	241,280.00	241,280.00
5.5.1.1	EQUIPO DE DEFENSA Y SEGURIDAD	0.00	0.00	241,280.00	241,280.00	241,280.00
5.6	MAQUINARIA, OTROS EQUIPOS Y HERRAMIENTAS	500,000.00	501,808.62	78,709.66	78,709.66	78,709.66
5.6.1	MAQUINARIA Y EQUIPO AGROPECUARIO	0.00	27,320.32	27,320.32	27,320.32	27,320.32
5.6.1.1	MAQUINARIA Y EQUIPO AGROPECUARIO	0.00	27,320.32	27,320.32	27,320.32	27,320.32
5.6.5	EQUIPO DE COMUN. Y TELECOMUNICACIÓN	500,000.00	423,098.96	0.00	0.00	0.00
5.6.5.1	EQUIPO DE COMUN. Y TELECOMUNICACIÓN	500,000.00	423,098.96	0.00	0.00	0.00
5.6.9	OTROS EQUIPOS	0.00	51,389.34	51,389.34	51,389.34	51,389.34
5.6.9.1	OTROS EQUIPOS	0.00	51,389.34	51,389.34	51,389.34	51,389.34
6	INVERSIÓN PÚBLICA	51,833,851.00	55,488,486.84	41,413,992.11	41,413,992.11	41,413,992.11
6.1	OBRA PÚBLICA E BIENES D/DOMINIO PÚBLICO	51,833,851.00	55,488,486.84	41,413,992.11	41,413,992.11	41,413,992.11
6.1.1	EDIFICACIÓN HABITACIONAL	500,000.00	500,000.00	0.00	0.00	0.00
6.1.1.3	AMP. Y REHAB. D/L CONSTRUCC. HABITACIONALES	500,000.00	500,000.00	0.00	0.00	0.00
6.1.2	EDIFICACION NO HABITACIONAL	2,700,000.00	4,895,965.20	4,044,586.26	4,044,586.26	4,044,586.26
6.1.2.1	ESTUDIOS Y PROJ./EDIFIC.N/HABITACIONAL	0.00	582,362.58	582,362.58	582,362.58	582,362.58
6.1.2.2	CONSTRUCCION NUEVA P/EDIFIC.N/HABIT.	0.00	587,548.70	587,548.70	587,548.70	587,548.70
6.1.2.3	AMP. Y REHABILITACION D/L CONST.N/HABIT.	2,700,000.00	3,726,053.92	2,874,674.98	2,874,674.98	2,874,674.98

1310000

MUNICIPIO DE TLAXCO TLAXCALA

RFC: MTT850101N15

COMPORTAMIENTO PRESUPUESTARIO DE EGRESOS A SEPTIEMBRE 2024



TESORERÍA MUNICIPAL



SINT

GOBIERNO MUNICIPAL

Presupuestos

Número	Nombre	Aprobado	Modificado	Comprometido	Devengado	Ejercido	Pagado	Presupuestos
6.1.3	OBRA REPARACIÓN DE LÍNEAS, ELEC. Y TEL.	3,500,000.00	4,200,144.88	3,083,847.13	3,083,847.13	3,083,847.13	3,083,847.13	3,083,847.13
6.1.3.2	OBRA REPARACIÓN DE LÍNEAS, ELEC. Y TEL.	3,500,000.00	4,200,144.88	3,083,847.13	3,083,847.13	3,083,847.13	3,083,847.13	3,083,847.13
6.1.4	CONSTRUCCIÓN D/TERR Y CONST.D/OBRAS D/URBAN.	43,779,835.47	37,991,687.69	27,738,885.18	27,738,885.18	27,738,885.18	27,738,885.18	27,738,885.18
6.1.4.2	CONST.OBRAS D/URBAN.P/LA DOT.D/SERV.	43,779,835.47	33,267,486.72	23,014,684.21	23,014,684.21	23,014,684.21	23,014,684.21	23,014,684.21
6.1.4.3	AMP.D/REHABILIT.D/OBR D/URBANIZACIÓN	0.00	4,724,200.97	4,724,200.97	4,724,200.97	4,724,200.97	4,724,200.97	4,724,200.97
6.1.5	CONSTRUCCIÓN DE VÍAS DE COMUNICACIÓN	0.00	6,282,715.54	6,282,715.54	6,282,715.54	6,282,715.54	6,282,715.54	6,282,715.54
6.1.5.2	CONSTRUCCIÓN DE VÍAS DE COMUNICACIÓN	0.00	5,815,054.04	5,815,054.04	5,815,054.04	5,815,054.04	5,815,054.04	5,815,054.04
6.1.5.3	AMPLIACIÓN Y REHAB.D/VÍAS D/COMUNICACIÓN	0.00	467,661.50	467,661.50	467,661.50	467,661.50	467,661.50	467,661.50
6.1.7	INSTALACIONES Y EQP.E/CONSTRUCCIONES	1,354,015.53	1,617,973.53	263,958.00	263,958.00	263,958.00	263,958.00	263,958.00
6.1.7.2	INSTALACIÓN Y EQUIP.E/CONSTRUCCIONES	1,354,015.53	1,617,973.53	263,958.00	263,958.00	263,958.00	263,958.00	263,958.00
8	PARTICIPACIONES Y APORTACIONES	0.00	2,950,000.00	1,825,000.01	1,825,000.01	1,825,000.01	1,825,000.01	1,825,000.01
8.1	PARTICIPACIONES	0.00	500,000.00	500,000.00	500,000.00	500,000.00	500,000.00	500,000.00
8.1.6	CONVENIOS DE COLABORACIÓN ADMINISTRATIVA	0.00	500,000.00	500,000.00	500,000.00	500,000.00	500,000.00	500,000.00
8.1.6.1	CONVENIOS DE COLABORACIÓN ADMINISTRATIVA	0.00	500,000.00	500,000.00	500,000.00	500,000.00	500,000.00	500,000.00
8.5	CONVENIOS	0.00	2,450,000.00	1,325,000.01	1,325,000.01	1,325,000.01	1,325,000.01	1,325,000.01
8.5.3	OTROS CONVENIOS	0.00	2,450,000.00	1,325,000.01	1,325,000.01	1,325,000.01	1,325,000.01	1,325,000.01
8.5.3.1	CONVENIOS FEDERALES	0.00	2,450,000.00	1,325,000.01	1,325,000.01	1,325,000.01	1,325,000.01	1,325,000.01
		158,947,062.58	178,391,333.92	132,627,811.65	132,627,811.65	132,627,811.65	132,627,811.65	132,627,811.65